

INSOLVENZSTATISTIK

Vollständige Übersicht aller Insolvenzfälle in Österreich

Gesamtjahr 2016 Hochrechnung



Herausgegeben vom

akv EUROPA
ALPENLÄNDISCHER KREDITORENVERBAND



Inhalt //

DIE AKV INSOLVENZSTATISTIK - HOCHRECHNUNG FÜR DAS JAHR 2016	3
1. Firmeninsolvenzen //	3
2. Privatinsolvenzen //	6
Ausblick //	7
Tabellen und Grafiken //	8
WIEN IM DETAIL.....	15
NIEDERÖSTERREICH IM DETAIL	19
OBERÖSTERREICH IM DETAIL	23
SALZBURG IM DETAIL.....	27
TIROL IM DETAIL	31
VORARLBERG IM DETAIL	35
BURGENLAND IM DETAIL	39
STEIERMARK IM DETAIL.....	43
KÄRNTEN IM DETAIL.....	47

Legende //

SVE	Sanierungsverfahren mit Eigenverwaltung
SV	Sanierungsverfahren
K	Konkurs
SRV	Schuldenregulierungsverfahren
VA	Verfahrensabweisung
DN	Dienstnehmer

DIE AKV INSOLVENZSTATISTIK - HOCHRECHNUNG FÜR DAS JAHR 2016

(Stand 12.12.2016)

Anfang Dezember gab das AMS eine leichte Erholung am Arbeitsmarkt bekannt, nachdem die Zahl der Arbeitslosen erstmalig seit 5 Jahren leicht zurückgegangen ist. Diese positive Entwicklung findet in der hochgerechneten Insolvenzstatistik für das Gesamtjahr 2016 noch keinen Niederschlag, weil ein geänderter Konjunkturverlauf erst nach Monaten Auswirkungen am Insolvenzsektor entfaltet.

Als Folge der schon länger andauernden schwachen Wirtschaftskennzahlen ist für das Jahr 2016 vielmehr ein **Anstieg der Firmeninsolvenzen um 3,76 %** auf 5 463 Fälle zu registrieren.

Die hohen Arbeitslosenquoten und unsicheren Einkommenssituationen führen wiederum **zu einem Rückgang am Privatkonkurssektor um 3,85 %**. Diese Verfahren werden in erster Linie über Eigeninitiative und somit Eigenanträge der Schuldner eingeleitet, sodass viele zahlungsunfähige Personen offenbar aufgrund eines fehlenden Arbeitseinkommens mit der Antragstellung zuwarten, obwohl nach Schätzungen mehr als 100 000 Haushalte in Österreich überschuldet sein dürften. Seit 2014 handelt es sich um das **dritte Jahr in Folge, in dem jährlich weniger als 10 000 Privatinsolvenzen angefallen sind** (2016: 9 595).

Auffallend ist der **dramatische Anstieg der Insolvenzabweisungen mangels kostendeckenden Vermögens**, und zwar um + 8,67% bei den Firmen- und um + 11,02% bei den Privatinsolvenzen. Eine spätere Grafik wird zeigen, dass es sich bei den Firmeninsolvenzen leider um eine **erstmalige Steigerung seit 2009 handelt und somit eine Trendumkehr einsetzte**.

Im Jahr 2016 waren bzw. werden wir **5 463 Firmeninsolvenzen** und **9 595 Privatinsolvenzen** verzeichnen.

Nachdem zwischenzeitig fast zwei Drittel der Verfahren den Privatinsolvenzbereich betreffen, führt der dortige Rückgang auch zu einer **Abnahme der Gesamtinsolvenzen um 1,23 % auf 15 058 Causen**.

Im Detail ergibt sich nachstehender Überblick:

1. Firmeninsolvenzen //

Ab dem 2. Halbjahr 2015 sind steigende Firmeninsolvenzen bemerkbar. Eine Fortsetzung dieses Trends hat sich bereits zum Halbjahr 2016 (+ 9,6 %) abgezeichnet und – wenngleich in abgeschwächter Form – im zweiten Halbjahr 2016 fortgesetzt (+ 3,76 %).

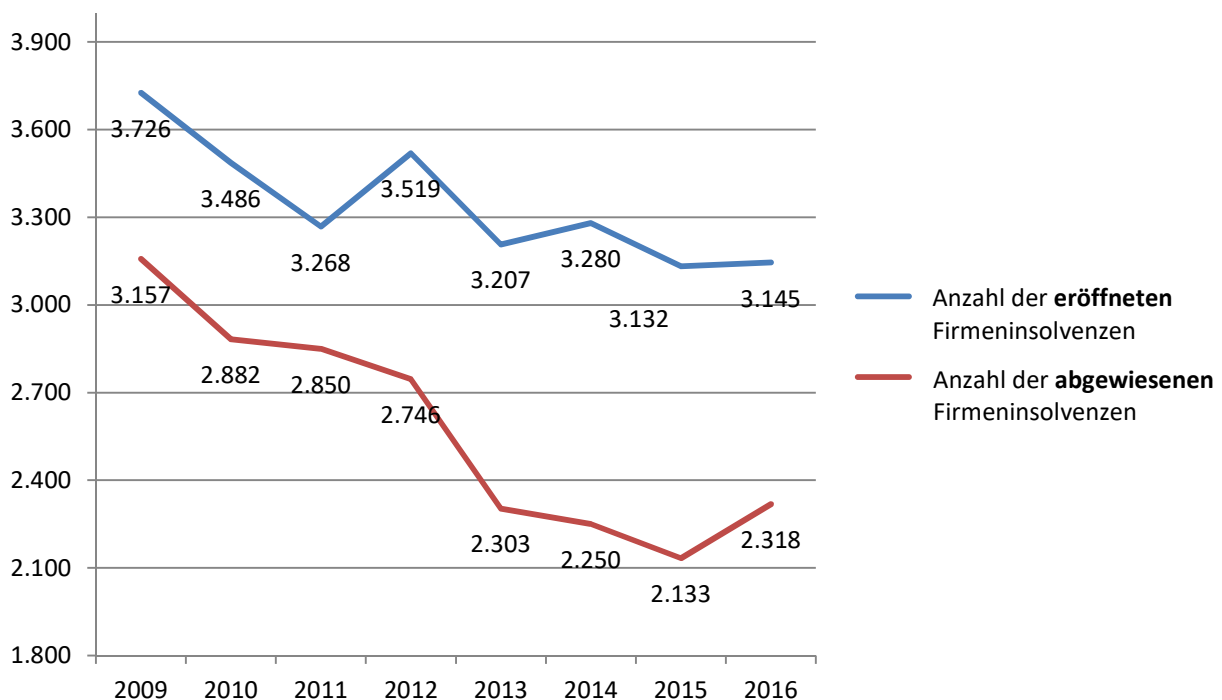
Die Firmeninsolvenzen entwickelten sich im Jahr 2016 nämlich für Gesamtösterreich wie folgt:

	2015			2016	
eröffnet	3 132	↑		3 145	+ 0,42 %
abgewiesen	2 133	↑		2 318	+ 8,67 %
gesamt	5 265	↑		5 463	+ 3,76 %

Auffallend ist, dass die Anzahl der **eröffneten Firmeninsolvenzen weitgehend konstant** geblieben ist, **während die Abweisungen mangels Masse um 8,67 % (!) zugenommen haben.**

Im vorjährigen Kommentar hatten wir noch hervorgehoben, dass die Zielsetzungen des IRÄG 2010 erfolgreich waren, nachdem in den letzten zehn Jahren die Insolvenzabweisungen mangels Masse um mehr als 1 400 Fälle pro Jahr abgenommen haben.

Erstmalig seit 2009 ist in diesem Bereich wieder ein Anstieg ersichtlich, wie nachstehende Grafik zeigt:



Eine Insolvenzabweisung mangels Masse bedeutet, dass nicht einmal freies Vermögen in einer Größenordnung von ca. EUR 3.500,-- zur Deckung der Mindestverfahrenskosten vorhanden ist.

Auch diesbezüglich ist der angespannte Arbeitsmarkt neben der Finanzierungslücke für KMU's als eine der Hauptursachen zu sehen. So wird oftmals aufgrund der schweren Vermittelbarkeit als Alternative eine Selbstständigkeit gewählt. Dadurch können zwar steigende Unternehmensgründungen **kleiner Einzelunternehmen** verlaublich werden, bei denen jedoch die Hälfte in den ersten fünf Jahren scheitert, zumeist aufgrund der fehlenden Eigenmittel.

Von Bedeutung ist in diesem Zusammenhang auch, dass die Insolvenzanträge mangels Masse **fast ausschließlich nach Gläubigeranträgen** erfolgen, wobei die Antragsteller vorwiegend Stellen **der öffentlichen Hand** (SVA, GKK, vereinzelt Finanzamt) sind. Zur Hereinbringung öffentlicher Abgaben werden daher wiederum Insolvenzanträge gestellt.

Nicht verwunderlich, sondern logische Folge ist daher, dass bei der Aufgliederung nach **Rechtsformen die nicht protokollierten Einzelunternehmen** mit 2 592 Insolvenzen (47,44 %) auch **die größte Gruppe** darstellen, deutlich vor den GmbH's mit 2 016 Insolvenzen (36,9 %).

Die Diskussionen rund um die 2016 im November von der EU-Kommission vorgelegten Vorschläge für einheitliche Rahmenbedingungen bei Insolvenzen haben gezeigt, dass **Österreich europaweit eine der höchsten Sanierungsquoten** hat. Die Praxis zeigt, dass Sanierungsplanvorschläge zunehmend erst während eines laufenden Verfahrens eingebracht werden. So haben die Sanierungsverfahren, bei denen schon bei Eröffnung ein Sanierungsplan vorliegen muss, von 417 Verfahren auf 340 Verfahren abgenommen. Vor allem die 45 Sanierungsverfahren mit Eigenverwaltung spielen nur mehr eine untergeordnete Rolle seit ihrer Einführung im Jahre 2010.

In den einzelnen Bundesländern sind unterschiedliche Entwicklungen feststellbar. Während in Salzburg (+ 14,13 %) und Wien (+ 10,42 %) zweistellige Steigerungsraten gegeben sind, waren z.B. in Niederösterreich (- 6,33 %) und in der Steiermark (- 4,09 %) die Firmeninsolvenzen rückläufig.

Im ersten Halbjahr 2016 wurde mit der oststeirischen Borckenstein GmbH (286 DN) nur ein Unternehmen mit mehr als 100 Dienstnehmern insolvent. Ähnlich wie 2015 mussten jedoch in der **zweiten Jahreshälfte 2016 zahlreiche Großbetriebe mit mehr als 100 Dienstnehmern** Insolvenzanträge einbringen. So folgen der Borckenstein GmbH die Alt-Wien – MUKU - Arbeitsgemeinschaft für multikulturelle Kindergartenpädagogik mit 283 Dienstnehmern, die Kresta Anlagenbau Gesellschaft m.b.H. Nfg & Co KG in Kärnten mit 237 Dienstnehmern und die vor kurzem in Oberösterreich insolvent gewordene GLS Bau und Montage G.M.B.H mit 221 Dienstnehmern.

Während zum Halbjahr „lediglich“ 7 300 Arbeitsplätze gefährdet waren, sind es durch die Großinsolvenzen in der zweiten Jahreshälfte zum Jahresende 16 854, wie die nachstehende Aufstellung zeigt:

Gefährdete Arbeitsplätze //

Gesamtjahr 2016: 16 854
Gesamtjahr 2015: 21 358

Die Passiva entwickelten sich wie folgt:

Gesamtpassiva der eröffneten Unternehmensinsolvenzen //

2016: EUR 4.025.142.000,00
2015: EUR 2.909.439.000,00

Der **außergewöhnliche Anstieg der Passiva** ergibt sich aus den beiden ukrainebezogenen und in Wien anhängigen Verfahren Activ Solar GmbH (EUR 690 Mio.) und SLAV Handel, Vertretung und Beteiligung AG (EUR 126 Mio.). Bei der nach der Höhe der Passiva zweitgereihten CBA Spieleapparate- und Restaurantbetriebs GmbH in Wien, welche 12 Kartencasinos in Österreich betrieb, haben wir die angemeldeten und bescheidmässig festgesetzten Abgaben in voller Höhe von EUR 355 Mio. in Ansatz gebracht, obgleich einzelne Bescheide vom schuldnerischen Unternehmen noch bekämpft werden.

Ergänzend ist zudem auszuführen, dass es sich bei den Verbindlichkeiten von ca. EUR 25 Mio. der Algenol-Begrünung Gesellschaft m.b.H. und Franz Howorka Gesellschaft m.b.H. im Wesentlichen um deckungsgleiche Ansprüche handelt, nachdem beide Unternehmen unbeschränkt haftende Gesellschafter einer im Jahr 2014 insolvent gewordenen Personengesellschaft sind.

Die **Baubranche** wurde von den **Insolvenzen am stärksten in Mitleidenschaft** gezogen. So hat sich die Baubranche mit 978 Insolvenzen wieder vor den Handel - der 905 Insolvenzen zu verzeichnen hatte - gereiht, gefolgt von der Gastronomie mit 698 Fällen.

2. Privatinsolvenzen //

Bereits einleitend haben wir ausgeführt, dass mit 9 595 Privatinsolvenzverfahren das dritte Jahr in Folge die 10 000er Marke unterschritten wurde. Gegenüber den 9 979 Privatinsolvenzen des Jahres 2015 bedeutet dies eine **Abnahme von 3,85 %**, wie die folgende Aufstellung zeigt:

	Gesamtjahr 2015		Gesamtjahr 2016	
eröffnet	8 881	↓	8 376	- 5,69 %
abgewiesen	1 098	↑	1 219	+ 11,02 %
gesamt	9 979	↓	9 595	- 3,85 %

Da ca. 38 % der Privatinsolvenzen in **Wien** anfallen und in diesem Bundesland die Privatinsolvenzen um 10,99 % bzw. um 453 Verfahren zurückgegangen sind, ist dieses Bundesland **in erster Linie für den österreichweiten Rückgang der Privatinsolvenzen verantwortlich.**

Im Bundesland Wien ist auch die größte Divergenz zwischen der Zunahme an Firmeninsolvenzen (+ 10,42 %) und der Abnahme der Privatinsolvenzen (- 10,99 %) feststellbar. Lediglich in Oberösterreich (+ 11,72 %) und Niederösterreich (+ 4,49 %) waren Steigerungsraten bei Privatinsolvenzen zu verzeichnen, in allen übrigen Bundesländern Abnahmen.

Im Unterschied zu den Firmeninsolvenzen spielen die Insolvenzabweisungen bei den Privatinsolvenzen nur eine untergeordnete Rolle.

Die 8 376 eröffneten Schuldenregulierungsverfahren führten zu **Gesamtpassiva in der Höhe von ca. EUR 901,4 Mio.**, woraus eine **Durchschnittverschuldung von EUR 107.600,--** pro eröffnetem Privatkonkursverfahren resultiert.

Auffallend ist, dass die **Durchschnittverschuldung von Männern** (EUR 130.800,--) **fast doppelt so hoch ist wie jene von Frauen** (EUR 69.500,--).

Die bis 24-jährigen Schuldner bilden bei der Einteilung nach Altersgruppen zwar die kleinste Gruppe, jedoch mussten **233 Personen unter 24 Jahren** bereits ein gerichtliches Schuldenregulierungsverfahren in Anspruch nehmen.

Österreichweit werden wöchentlich 185 Privatpersonen insolvent, während 105 Unternehmen wöchentlich den Gang zum Insolvenzgericht antreten.

Ausblick //

Nachdem Wirtschaftsforscher für das Jahr 2017 ein ähnlich schwaches Wirtschaftswachstum prognostizieren und die nationale Arbeitslosenquote daher weitgehend unverändert hoch sein wird, rechnet der AKV EUROPA für das Jahr 2017 mit einer ähnlichen Entwicklung am Insolvenzsektor wie in 2016. So dürften die Firmeninsolvenzen wieder geringfügig steigen, während sich die Privatinsolvenzen offenbar auf einem Niveau knapp unter 10 000 Verfahren einpendeln werden.



Tabellen und Grafiken //

Zusammenfassung der Insolvenzen //

	2016	2015
Gesamtinsolvenzen	15 058	15 244
Sanierungsverfahren mit Eigenverwaltung	45	74
Sanierungsverfahren ohne Eigenverwaltung	295	343
Konkurs	2 805	2 715
Verfahrensabweisung	2 318	2 133
Firmeninsolvenzen Gesamt	5 463	5 265
Schuldenregulierungsverfahren	8 376	8 881
Verfahrensabweisung Privatinsolvenz	1 219	1 098
Privatinsolvenzen Gesamt	9 595	9 979

Insolvenzen gesamt //

	Privatinsolvenzen gesamt			Firmeninsolvenzen gesamt		
	2016	2015	+/-	2016	2015	+/-
Wien	3 668	4 121	- 10,99 %	1 907	1 727	+ 10,42 %
Niederösterreich	1 258	1 204	+ 4,49 %	784	837	- 6,33 %
Oberösterreich	1 478	1 323	+ 11,72 %	624	582	+ 7,22 %
Salzburg	425	445	- 4,49 %	428	375	+ 14,13 %
Tirol	756	772	- 2,07 %	301	279	+ 7,89 %
Vorarlberg	478	496	- 3,63 %	141	138	+ 2,17 %
Burgenland	159	165	- 3,64 %	177	181	- 2,21 %
Steiermark	758	785	- 3,44 %	750	782	- 4,09 %
Kärnten	615	668	- 7,93 %	351	364	- 3,57 %
Gesamt	9 595	9 979	- 3,85 %	5 463	5 265	+ 3,76 %

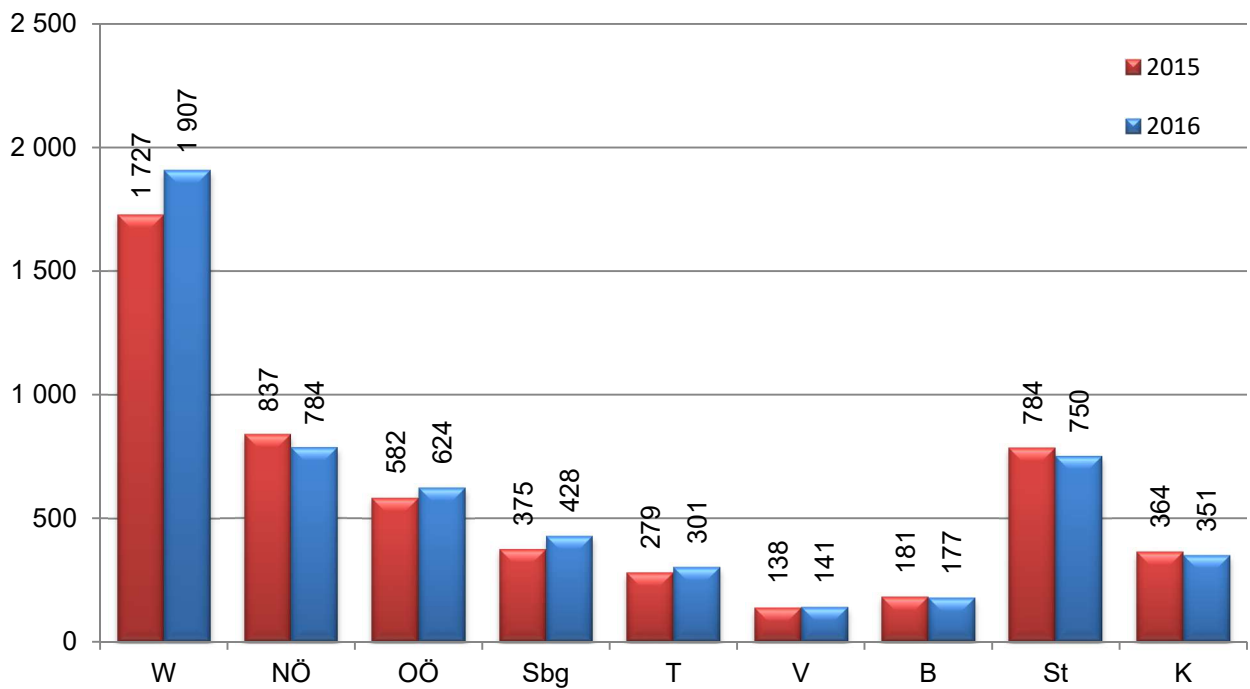
Insolvenzverfahren eröffnet //

	Privatinsolvenzen eröffnet			Firmeninsolvenzen eröffnet		
	2016	2015	+/-	2016	2015	+/-
Wien	3 364	3 854	- 12,71 %	1 120	1 011	+ 10,78 %
Niederösterreich	1 083	1 062	+ 1,98 %	546	539	+ 1,30 %
Oberösterreich	1 225	1 130	+ 8,41 %	366	387	- 5,43 %
Salzburg	377	403	- 6,45 %	185	179	+ 3,35 %
Tirol	649	674	- 3,71 %	132	142	- 7,04 %
Vorarlberg	385	402	- 4,23 %	67	84	- 20,24 %
Burgenland	130	135	- 3,70 %	114	130	- 12,31 %
Steiermark	625	613	+ 1,96 %	442	472	- 6,36 %
Kärnten	538	608	- 11,51 %	173	188	- 7,98 %
Gesamt	8 376	8 881	- 5,69 %	3 145	3 132	+ 0,42 %

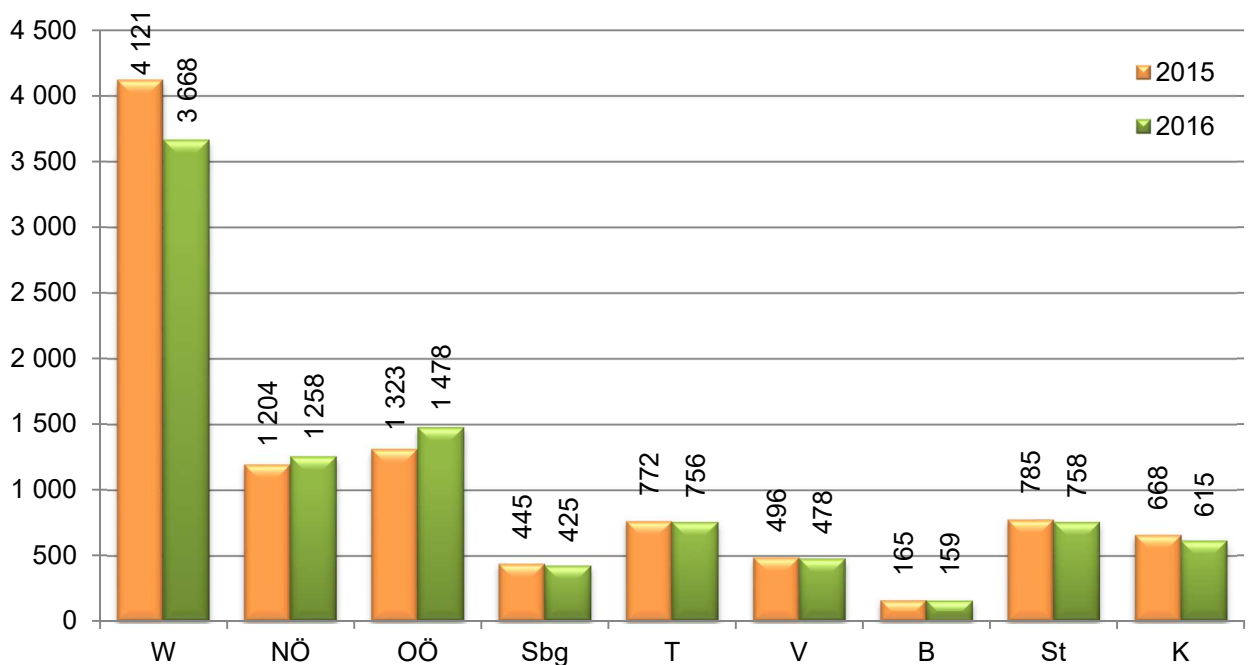
Insolvenzverfahren mangels Kostendeckung nicht eröffnet //

	Privatinsolvenzen abgewiesen			Firmeninsolvenzen abgewiesen		
	2016	2015	+/-	2016	2015	+/-
Wien	304	267	+ 13,86 %	787	716	+ 9,92 %
Niederösterreich	175	142	+ 23,24 %	238	298	- 20,13 %
Oberösterreich	253	193	+ 31,09 %	258	195	+ 32,31 %
Salzburg	48	42	+ 14,29 %	243	196	+ 23,98 %
Tirol	107	98	+ 9,18 %	169	137	+ 23,36 %
Vorarlberg	93	94	- 1,06 %	74	54	+ 37,04 %
Burgenland	29	30	- 3,33 %	63	51	+ 23,53 %
Steiermark	133	172	- 22,67 %	308	310	- 0,65 %
Kärnten	77	60	+ 28,33 %	178	176	+ 1,14 %
Gesamt	1 219	1 098	+ 11,02 %	2 318	2 133	+ 8,67 %

Firmeninsolvenzen gesamt //

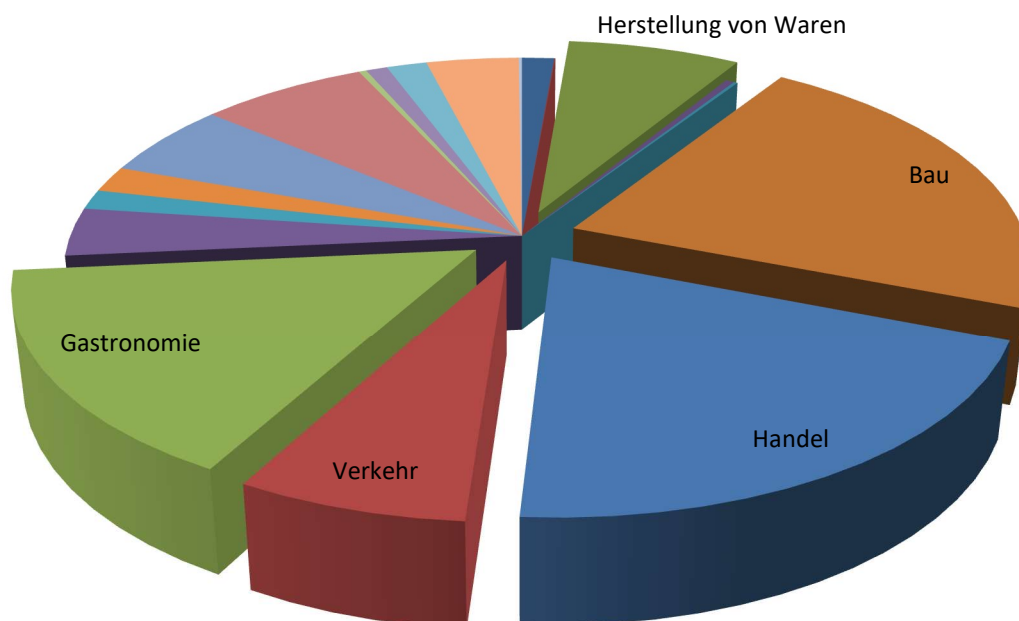


Privatinsolvenzen gesamt //



Top 5 Branchen Verfahren gesamt //

		2016	2015
↑ 1. (2)	Bau	978	943
↓ 2. (1)	Handel, Kfz-Reparatur	905	977
= 3. (3)	Beherbergung und Gastronomie	698	739
= 4. (4)	Herstellung von Waren	327	371
= 5. (5)	Verkehr und Warenlagerung	309	360



Rechtsformen von Unternehmensinsolvenzen //

	Summe	SVE*	SV*	K*	VA*
Einzelperson	85 (413)	- (2)	- (13)	15 (105)	70 (293)
n. prot. Einzelunt.	2 592 (2 241)	20 (24)	136 (158)	1 088 (1 022)	1 348 (1 037)
e. U.	92 (91)	- (1)	6 (4)	32 (32)	54 (54)
KG	332 (340)	1 (5)	10 (15)	144 (152)	177 (168)
OG	53 (57)	- (1)	5 (4)	26 (27)	22 (25)
AG	8 (8)	- (-)	- (3)	7 (4)	1 (1)
GmbH	2 016 (1 848)	21 (39)	131 (135)	1 341 (1 217)	523 (457)
GmbH & Co. KG	58 (61)	3 (1)	3 (6)	39 (39)	13 (15)
Verein	51 (51)	- (-)	3 (2)	23 (26)	25 (23)
Ges.n.b.R.	- (1)	- (-)	- (-)	- (1)	- (-)
Genossenschaft	1 (1)	- (-)	- (-)	1 (1)	- (-)
sonstiges	175 (153)	- (1)	1 (3)	89 (89)	85 (60)
Gesamt	5 463 (5 265)	45 (74)	295 (343)	2 805 (2 715)	2 318 (2 133)

* Legende siehe Seite 2
Die Zahlen in Klammern sind die Vorjahreswerte.

Top 10 Insolvenzen Österreich nach Passiva //

GZ	Name	Passiva [EUR]
6 S 25/16t	Activ Solar GmbH 1010 WIEN, Wipplingerstraße 35	690.348.000,00
28 S 12/16t	CBA Spielapparate- und Restaurantbetriebs GmbH 1110 WIEN, Brehmstraße 21	355.690.000,00
40 S 41/16v	KRESTA Anlagenbau Gesellschaft m.b.H. Nfg & Co KG 9433 ST. ANDRÄ IM LAVANTTAL, Krestastraße 1	139.901.000,00
3 S 41/16y	SLAV Handel, Vertretung und Beteiligung Aktiengesellschaft 1010 WIEN, Wipplingerstraße 35	126.146.000,00
17 S 101/16a	GLS Bau und Montage G.M.B.H. 4320 PERG, Weinzierl Süd 3	60.000.000,00
26 S 17/16v	Borckenstein GmbH 8292 NEUDAU, Borckensteinstraße 8	34.159.000,00
17 S 40/16z	Vogel & Noot Landmaschinen GmbH & Co KG 8661 ST.BARBARA / MÜRZTAL, Bundesstraße 8	27.000.000,00
5 S 141/16v	Algenol-Begrünung Gesellschaft m.b.H. 1020 WIEN, Tandelmarktgasse 15	25.891.000,00
38 S 171/16y	Franz Howorka Gesellschaft m.b.H. 1020 WIEN, Tandelmarktgasse 15	25.385.000,00
25 S 24/16s	Steirerfrucht Betriebsges.m.b.H. & Co. KG 8181 UNTERFLADNITZ, Wollsdorf 71	22.600.000,00

Top 5 Insolvenzen Österreich nach Dienstnehmern //

GZ	Name	DN*
26 S 17/16v	Borckenstein GmbH 8292 NEUDAU, Borckensteinstraße 8	286
6 S 130/16h	Alt-Wien - MUKU - Arbeitsgemeinschaft für multikulturelle Kindergartenpädagogik 1150 WIEN, Hackengasse 21	283
40 S 41/16v	KRESTA Anlagenbau Gesellschaft m.b.H. Nfg & Co KG 9433 ST. ANDRÄ IM LAVANTTAL, Krestastraße 1	237
17 S 101/16a	GLS Bau und Montage G.M.B.H. 4320 PERG, Weinzierl Süd 3	221
44 S 57/16f	Secret Factory GmbH 5101 BERGHEIM, Handelszentrum 5	171

* Legende siehe Seite 2

Branchenstatistik //

	SVE*		SV*		K*		VA*		Summe	Passiva [EUR]	DN*			
Land- und Forstwirtschaft, Fischerei	1	(1)	5	(6)	26	(42)	28	(17)	60	(66)	27.737.000,00	(24.493.000,00)	51	(146)
Bergbau und Gewinnung von Steinen und Erden	-	(-)	-	(-)	2	(1)	-	(-)	2	(1)	536.000,00	(82.000,00)	-	(2)
Herstellung von Waren	4	(5)	44	(53)	220	(241)	59	(73)	327	(372)	608.268.000,00	(561.264.000,00)	3 204	(4416)
Energieversorgung	1	(-)	1	(-)	13	(8)	1	(-)	16	(8)	782.299.000,00	(3.197.000,00)	14	(7)
Wasserversorgung, Abwasser- und Abfallentsorgung	-	(1)	-	(2)	5	(6)	2	(2)	7	(11)	7.804.000,00	(2.507.000,00)	42	(28)
Bau	11	(13)	66	(77)	696	(655)	205	(198)	978	(943)	484.506.000,00	(528.653.000,00)	4 587	(4460)
Handel, Kfz-Reparatur	10	(16)	66	(78)	518	(537)	311	(346)	905	(977)	805.324.000,00	(725.439.000,00)	2 688	(5608)
Verkehr und Warenlagerung	3	(7)	10	(30)	160	(186)	136	(137)	309	(360)	71.445.000,00	(107.416.000,00)	1 032	(1003)
Beherbergung und Gastronomie	4	(7)	33	(54)	401	(401)	260	(277)	698	(739)	175.235.000,00	(211.128.000,00)	1 935	(2084)
Information und Kommunikation	-	(6)	10	(14)	99	(87)	54	(54)	163	(161)	40.670.000,00	(47.541.000,00)	363	(296)
Finanz- und Versicherungsdienstleistungen	-	(2)	3	(-)	48	(35)	16	(22)	67	(59)	226.043.000,00	(54.378.000,00)	86	(77)
Grundstücks- und Wohnungswesen	1	(-)	2	(3)	74	(73)	11	(15)	88	(91)	55.564.000,00	(225.190.000,00)	37	(51)
freiberufliche, wissenschaft., tech. Dienstleistungen	6	(5)	33	(24)	157	(121)	56	(63)	252	(213)	153.150.000,00	(137.042.000,00)	662	(465)
sonstige wirtschaftliche Dienstleistungen	4	(8)	14	(15)	169	(177)	126	(111)	313	(311)	92.937.000,00	(132.015.000,00)	933	(1604)
Erziehung und Unterricht	1	(-)	3	(-)	7	(12)	3	(2)	14	(14)	26.132.000,00	(2.524.000,00)	552	(80)
Gesundheits- und Sozialwesen	-	(3)	7	(3)	26	(26)	7	(14)	40	(46)	28.840.000,00	(35.324.000,00)	285	(400)
Kunst, Unterhaltung und Erholung	1	(3)	4	(3)	41	(44)	29	(21)	75	(71)	406.904.000,00	(20.565.000,00)	159	(119)
sonstige Dienstleistungen	2	(1)	6	(18)	112	(83)	52	(41)	172	(143)	31.293.000,00	(90.557.000,00)	224	(511)
Dienstleistungen privater Haushalte	-	(-)	-	(-)	5	(1)	1	(1)	6	(2)	455.000,00	(124.000,00)	-	(1)
Gesamt											4.025.142.000,00	(2.909.439.000,00)	16 854	(21 358)

* Legende siehe Seite 2

Die Zahlen in Klammern sind die Vorjahreswerte.

Übersicht der Privatinsolvenzen //

	SRV*	VA*	Summe Anzahl	Summe Passiva [EUR]	Passiva pro Eröffnung [EUR]
Gesamt					
Total	8 376 (8 881)	1 219 (1 098)	9 595 (9 979)	901.379.000,00 (961.907.000,00)	107.600,00 (108.300,00)
Männer	5 202 (5 477)	842 (778)	6 044 (6 255)	680.522.000,00 (717.937.000,00)	130.800,00 (131.000,00)
Frauen	3 174 (3 404)	377 (320)	3 551 (3 724)	220.857.000,00 (243.970.000,00)	69.500,00 (71.600,00)
bis 24 Jahre					
Total	233 (275)	41 (30)	274 (305)	8.481.000,00 (7.783.000,00)	36.300,00 (28.300,00)
Männer	143 (130)	21 (20)	164 (150)	6.163.000,00 (4.238.000,00)	43.000,00 (32.600,00)
Frauen	90 (145)	20 (10)	110 (155)	2.318.000,00 (3.545.000,00)	25.700,00 (24.400,00)
25 - 39 Jahre					
Total	3 138 (3 442)	297 (235)	3 435 (3 677)	210.076.000,00 (219.374.000,00)	66.900,00 (63.700,00)
Männer	1 906 (2 045)	196 (163)	2 102 (2 208)	149.543.000,00 (149.254.000,00)	78.400,00 (72.900,00)
Frauen	1 232 (1 397)	101 (72)	1 333 (1 469)	60.533.000,00 (70.120.000,00)	49.100,00 (50.100,00)
40 - 59 Jahre					
Total	4 326 (4 476)	392 (339)	4 718 (4 815)	544.505.000,00 (611.774.000,00)	125.800,00 (136.600,00)
Männer	2 699 (2 840)	264 (247)	2 963 (3 087)	410.537.000,00 (460.265.000,00)	152.100,00 (162.000,00)
Frauen	1 627 (1 636)	128 (92)	1 755 (1 728)	133.968.000,00 (151.509.000,00)	82.300,00 (92.600,00)
60+ Jahre					
Total	678 (687)	72 (46)	750 (733)	138.044.000,00 (122.766.000,00)	203.600,00 (178.600,00)
Männer	453 (461)	58 (32)	511 (493)	114.006.000,00 (104.100.000,00)	251.600,00 (225.800,00)
Frauen	225 (226)	14 (14)	239 (240)	24.038.000,00 (18.666.000,00)	106.800,00 (82.500,00)
unbekannt					
Total	1 (1)	417 (448)	418 (449)	273.000,00 (210.000,00)	273.000,00 (210.000,00)
Männer	1 (1)	303 (316)	304 (317)	273.000,00 (80.000,00)	273.000,00 (80.000,00)
Frauen	- (-)	114 (132)	114 (132)	- (130.000,00)	- (-)

* Legende siehe Seite 2

Die Zahlen in Klammern sind die Vorjahreswerte.



Zusammenfassung der Insolvenzen //

	2016	2015
Gesamtinsolvenzen	5 575	5 848
Sanierungsverfahren mit Eigenverwaltung	15	22
Sanierungsverfahren ohne Eigenverwaltung	62	62
Konkurs	1 043	927
Verfahrensabweisung	787	716
Firmeninsolvenzen Gesamt	1 907	1 727
Schuldenregulierungsverfahren	3 364	3 854
Verfahrensabweisung Privatinsolvenz	304	267
Privatinsolvenzen Gesamt	3 668	4 121

Top 5 Branchen Verfahren gesamt //

	2016	2015
= 1. (1) Bau	398	365
= 2. (2) Handel, Kfz-Reparatur	332	316
= 3. (3) Beherbergung und Gastronomie	246	242
= 4. (4) wirtschaftliche Dienstleistungen	153	149
= 5. (5) Verkehr und Warenlagerung	146	137

Rechtsformen von Unternehmensinsolvenzen //

	Summe	SVE*	SV*	K*	VA*
Einzelperson	41 (53)	- (-)	- (-)	3 (6)	38 (47)
n. prot. Einzelunt.	697 (639)	6 (8)	26 (25)	327 (305)	338 (301)
e. U.	41 (57)	- (-)	- (2)	8 (14)	33 (41)
KG	201 (179)	- (3)	3 (2)	85 (77)	113 (97)
OG	17 (19)	- (-)	- (1)	8 (5)	9 (13)
AG	3 (4)	- (-)	- (1)	3 (3)	- (-)
GmbH	848 (718)	7 (10)	30 (29)	581 (478)	230 (201)
GmbH & Co. KG	15 (20)	2 (-)	- (1)	9 (12)	4 (7)
Verein	26 (21)	- (-)	2 (1)	9 (11)	15 (9)
Ges.n.b.R.	- (1)	- (-)	- (-)	- (1)	- (-)
Genossenschaft	- (-)	- (-)	- (-)	- (-)	- (-)
sonstiges	18 (16)	- (1)	1 (-)	10 (15)	7 (-)
Gesamt	1 907 (1 727)	15 (22)	62 (62)	1 043 (927)	787 (716)

* Legende siehe Seite 2
Die Zahlen in Klammern sind die Vorjahreswerte.

Top 10 Insolvenzen Wien nach Passiva //

GZ	Name	Passiva [EUR]
6 S 25/16t	Activ Solar GmbH 1010 WIEN, Wipplingerstraße 35	690.348.000,00
28 S 12/16t	CBA Spielapparate- und Restaurantbetriebs GmbH 1110 WIEN, Brehmstraße 21	355.690.000,00
3 S 41/16y	SLAV Handel, Vertretung und Beteiligung AG 1010 WIEN, Wipplingerstraße 35	126.146.000,00
5 S 141/16v	Algenol-Begrünung Gesellschaft m.b.H. 1020 WIEN, Tandelmarktgasse 15	25.891.000,00
38 S 171/16y	Franz Howorka Gesellschaft m.b.H. 1020 WIEN, Tandelmarktgasse 15	25.385.000,00
6 S 130/16h	Alt-Wien - MUKU - Arbeitsgemeinschaft für multikulturelle Kindergartenpädagogik 1150 WIEN, Hackengasse 21	17.309.000,00
6 S 49/16x	Anna König Gesellschaft m.b.H. 1200 WIEN, Kaschlgasse 1/Top 16	10.116.000,00
11 S 17/16i	Privatperson 1090 WIEN	9.898.000,00
38 S 15/16g	AKD Verwaltungs- und Projekt GmbH 1220 WIEN, Erzherzog Karl Straße 7A	9.643.000,00
2 S 17/16m	SLAV AERO GmbH 1010 WIEN, Wipplingerstraße 35	9.630.000,00

Top 5 Insolvenzen Wien nach Dienstnehmern //

GZ	Name	DN*
6 S 130/16h	Alt-Wien - MUKU – Arbeitsgemeinschaft für multikulturelle Kindergartenpädagogik 1150 WIEN, Hackengasse 21	283
4 S 175/16m	TGB Technische Gebäudebetreuung GmbH. 1230 WIEN, Breitenfurter Straße 118	135
4 S 94/16z	ecostaff GmbH 1020 WIEN, Handelskai 388/Top 221	122
28 S 160/16g	SPROING Interactive Media GmbH 1100 WIEN, Fernkorngasse 10	105
4 S 22/16m	RDI Hotelplan Facility Servicemanagement & Bau GmbH 1100 WIEN, Fernkorngasse 24/Tür 31	101

* Legende siehe Seite 2

Branchenstatistik Wien //

	SVE*	SV*	K*	VA*	Summe	Passiva [EUR]	DN*
Land- und Forstwirtschaft, Fischerei	- (-)	- (-)	- (2)	3 (2)	3 (4)	- (159.000,00)	- (-)
Bergbau und Gewinnung von Steinen und Erden	- (-)	- (-)	- (-)	- (-)	- (-)	- (-)	- (-)
Herstellung von Waren	1 (1)	5 (5)	42 (41)	10 (17)	58 (64)	45.827.000,00 (29.651.000,00)	567 (380)
Energieversorgung	- (-)	- (-)	4 (2)	1 (-)	5 (2)	767.312.000,00 (573.000,00)	5 (-)
Wasserversorgung, Abwasser- und Abfallentsorgung	- (1)	- (-)	1 (2)	- (2)	1 (5)	6.650.000,00 (318.000,00)	33 (14)
Bau	4 (3)	16 (12)	295 (269)	83 (81)	398 (365)	135.119.000,00 (151.540.000,00)	1 746 (1 262)
Handel, Kfz-Reparatur	3 (7)	14 (11)	190 (183)	125 (115)	332 (316)	492.195.000,00 (402.769.000,00)	884 (3 657)
Verkehr und Warenlagerung	- (1)	1 (8)	78 (72)	67 (56)	146 (137)	16.508.000,00 (30.396.000,00)	224 (161)
Beherbergung und Gastronomie	2 (2)	7 (11)	137 (117)	100 (112)	246 (242)	51.591.000,00 (40.493.000,00)	686 (765)
Information und Kommunikation	- (4)	4 (1)	43 (30)	15 (20)	62 (55)	14.136.000,00 (20.769.000,00)	187 (130)
Finanz- und Versicherungsdienstleistungen	- (-)	1 (-)	25 (18)	8 (10)	34 (28)	183.395.000,00 (35.146.000,00)	37 (9)
Grundstücks- und Wohnungswesen	1 (-)	- (-)	30 (33)	5 (8)	36 (41)	12.619.000,00 (153.061.000,00)	10 (14)
freiberufliche, wissenschaft., tech. Dienstleistungen	1 (-)	7 (9)	64 (46)	18 (26)	90 (81)	51.419.000,00 (29.293.000,00)	192 (130)
sonstige wirtschaftliche Dienstleistungen	1 (3)	2 (6)	86 (75)	64 (65)	153 (149)	63.173.000,00 (53.688.000,00)	495 (524)
Erziehung und Unterricht	- (-)	2 (-)	6 (6)	2 (-)	10 (6)	24.714.000,00 (1.048.000,00)	462 (31)
Gesundheits- und Sozialwesen	- (-)	1 (1)	7 (7)	3 (2)	11 (10)	1.983.000,00 (2.813.000,00)	3 (39)
Kunst, Unterhaltung und Erholung	- (1)	2 (-)	10 (6)	12 (7)	24 (14)	394.477.000,00 (1.555.000,00)	41 (7)
sonstige Dienstleistungen	1 (1)	2 (4)	48 (32)	24 (12)	75 (49)	11.666.000,00 (10.705.000,00)	92 (144)
Dienstleistungen privater Haushalte	- (-)	- (-)	2 (-)	1 (-)	3 (-)	- (-)	- (-)
Gesamt						2.272.784.000,00 (963.977.000,00)	5 664 (7 267)

* Legende siehe Seite 2

Die Zahlen in Klammern sind die Vorjahreswerte.

Übersicht der Privatinsolvenzen Wien //

	SRV*	VA*	Summe Anzahl	Summe Passiva [EUR]	Passiva pro Eröffnung [EUR]
Gesamt					
Total	3 364 (3 854)	304 (267)	3 668 (4 121)	281.809.000,00 (280.070.000,00)	83.700,00 (72.600,00)
Männer	1 978 (2 297)	208 (181)	2 186 (2 478)	205.751.000,00 (195.032.000,00)	104.000,00 (84.900,00)
Frauen	1 386 (1 557)	96 (86)	1 482 (1 643)	76.058.000,00 (85.038.000,00)	54.800,00 (54.600,00)
bis 24 Jahre					
Total	114 (127)	6 (11)	120 (138)	3.687.000,00 (3.130.000,00)	32.300,00 (24.600,00)
Männer	71 (60)	3 (9)	74 (69)	2.691.000,00 (1.754.000,00)	37.900,00 (29.200,00)
Frauen	43 (67)	3 (2)	46 (69)	996.000,00 (1.376.000,00)	23.100,00 (20.500,00)
25 - 39 Jahre					
Total	1 220 (1 496)	71 (51)	1 291 (1 547)	68.189.000,00 (76.485.000,00)	55.800,00 (51.100,00)
Männer	705 (883)	49 (35)	754 (918)	44.896.000,00 (49.706.000,00)	63.600,00 (56.200,00)
Frauen	515 (613)	22 (16)	537 (629)	23.293.000,00 (26.779.000,00)	45.200,00 (43.600,00)
40 - 59 Jahre					
Total	1 732 (1914)	64 (64)	1 796 (1 978)	167.389.000,00 (169.573.000,00)	96.600,00 (88.500,00)
Männer	1 022 (1160)	39 (44)	1 061 (1 204)	124.121.000,00 (121.247.000,00)	121.400,00 (104.500,00)
Frauen	710 (754)	25 (20)	735 (774)	43.268.000,00 (48.326.000,00)	60.900,00 (64.000,00)
60+ Jahre					
Total	298 (317)	20 (6)	318 (323)	42.544.000,00 (30.882.000,00)	142.700,00 (97.400,00)
Männer	180 (194)	17 (3)	197 (197)	34.043.000,00 (22.325.000,00)	189.100,00 (115.000,00)
Frauen	118 (123)	3 (3)	121 (126)	8.501.000,00 (8.557.000,00)	72.000,00 (69.500,00)
unbekannt					
Total	- (-)	143 (135)	143 (135)	- (-)	- (-)
Männer	- (-)	100 (90)	100 (90)	- (-)	- (-)
Frauen	- (-)	43 (45)	43 (45)	- (-)	- (-)

* Legende siehe Seite 2

Die Zahlen in Klammern sind die Vorjahreswerte.

NIEDERÖSTERREICH IM DETAIL



Zusammenfassung der Insolvenzen //

	2016	2015
Gesamtinsolvenzen	2 042	2 041
Sanierungsverfahren mit Eigenverwaltung	8	10
Sanierungsverfahren ohne Eigenverwaltung	85	80
Konkurs	453	449
Verfahrensabweisung	238	298
Firmeninsolvenzen Gesamt	784	837
Schuldenregulierungsverfahren	1 083	1 062
Verfahrensabweisung Privatinsolvenz	175	142
Privatinsolvenzen Gesamt	1 258	1 204

Top 5 Branchen Verfahren gesamt //

	2016	2015
= 1. (1) Handel, Kfz-Reparatur	181	194
= 2. (2) Bau	151	159
= 3. (3) Beherbergung und Gastronomie	121	128
= 4. (4) Herstellung von Waren	74	82
= 5. (5) wirtschaftliche Dienstleistungen	53	51

Rechtsformen von Unternehmensinsolvenzen //

	Summe	SVE*	SV*	K*	VA*
Einzelperson	10 (22)	- (-)	- (-)	4 (1)	6 (21)
n. prot. Einzelunt.	422 (439)	3 (1)	36 (41)	224 (213)	159 (184)
e. U.	7 (7)	- (-)	1 (-)	1 (-)	5 (7)
KG	37 (38)	1 (-)	2 (4)	19 (21)	15 (13)
OG	7 (7)	- (-)	2 (2)	5 (5)	- (-)
AG	- (-)	- (-)	- (-)	- (-)	- (-)
GmbH	283 (298)	4 (9)	44 (32)	187 (191)	48 (66)
GmbH & Co. KG	3 (7)	- (-)	- (1)	3 (4)	- (2)
Verein	6 (6)	- (-)	- (-)	4 (4)	2 (2)
Ges.n.b.R.	- (-)	- (-)	- (-)	- (-)	- (-)
Genossenschaft	- (-)	- (-)	- (-)	- (-)	- (-)
sonstiges	9 (13)	- (-)	- (-)	6 (10)	3 (3)
Gesamt	784 (837)	8 (10)	85 (80)	453 (449)	238 (298)

* Legende siehe Seite 2
Die Zahlen in Klammern sind die Vorjahreswerte.

Top 10 Insolvenzen Niederösterreich nach Passiva //

GZ	Name	Passiva [EUR]
11 S 133/16v	KOLARZ GmbH 2384 BREITENFURT BEI WIEN, Hauptstraße 103	12.800.000,00
11 S 22/16w	Franz Bamberger Gesellschaft m.b.H. Wiener Neustädter Straße 137-139 2514 TRAIKIRCHEN	8.149.000,00
36 S 62/16h	Einzelunternehmen 2432 SCHWADORF	7.641.000,00
32 S 6/16v	CNC Maschinenbau GmbH 2120 OBERSDORF, Marie Curie Straße 3	6.829.000,00
11 S 82/16v	AGRAM Bauunternehmen GmbH 2353 GUNTRAMSDORF, Rathaus Viertel 3	6.081.000,00
36 S 60/16i	Elektro Hornung Ges.m.b.H. 2000 STOCKERAU, Josef Jessernig Straße 1	5.573.000,00
10 S 63/16t	TEMA Electronic Service & Vertriebs GmbH 2700 WIENER NEUSTADT, Samuel Morse Straße 1	5.037.000,00
11 S 16/16p	MARBOS GmbH 2512 OEYNHAUSEN, Süddruckgasse 14	4.746.000,00
36 S 41/16w	Bitt technology-A Gesellschaft m.b.H. 2104 SPILLERN, Wiener Straße 70	4.520.000,00
10 S 24/16g	Zaruba Gesellschaft m.b.H. Industriezentrum NÖ Süd, Str .14, Obj.19 2355 WIENER NEUDORF	4.518.000,00

Top 5 Insolvenzen Niederösterreich nach Dienstnehmern //

GZ	Name	DN*
11 S 142/16t	food4you gmbh 2372 GIEßHÜBL, Perlhofgasse 2/2/6	112
14 S 143/16v	Security Concepts & Solutions GmbH 3386 WIMPASSING, Dunkelsteinerstraße 14	88
11 S 82/16v	AGRAM Bauunternehmen GmbH 2353 GUNTRAMSDORF, Rathaus Viertel 3	84
11 S 22/16w	Franz Bamberger Gesellschaft m.b.H. 2514 TRAIKIRCHEN, Wr. Neustädter Str. 137-139	84
11 S 16/16p	MARBOS GmbH 2512 OEYNHAUSEN, Süddruckgasse 14	68

* Legende siehe Seite 2

Branchenstatistik Niederösterreich //

	SVE*	SV*	K*	VA*	Summe	Passiva [EUR]	DN*
Land- und Forstwirtschaft, Fischerei	- (1)	- (2)	6 (12)	6 (2)	12 (17)	5.679.000,00 (7.077.000,00)	18 (39)
Bergbau und Gewinnung von Steinen und Erden	- (-)	- (-)	- (-)	- (-)	- (-)	- (-)	- (-)
Herstellung von Waren	2 (1)	13 (13)	43 (52)	16 (16)	74 (82)	76.594.000,00 (66.123.000,00)	596 (627)
Energieversorgung	- (-)	1 (-)	1 (2)	- (-)	2 (2)	2.587.000,00 (1.305.000,00)	- (1)
Wasserversorgung, Abwasser- und Abfallentsorgung	- (-)	- (-)	1 (-)	1 (-)	2 (-)	122.000,00 (-)	4 (-)
Bau	1 (2)	18 (23)	108 (104)	24 (30)	151 (159)	97.275.000,00 (73.183.000,00)	862 (894)
Handel, Kfz-Reparatur	3 (1)	21 (20)	102 (98)	55 (75)	181 (194)	54.070.000,00 (61.701.000,00)	436 (576)
Verkehr und Warenlagerung	1 (1)	3 (6)	25 (34)	15 (31)	44 (72)	9.412.000,00 (23.588.000,00)	86 (286)
Beherbergung und Gastronomie	1 (1)	13 (12)	80 (74)	27 (41)	121 (128)	34.367.000,00 (23.907.000,00)	450 (290)
Information und Kommunikation	- (1)	3 (3)	18 (13)	12 (12)	33 (29)	8.204.000,00 (4.216.000,00)	69 (39)
Finanz- und Versicherungsdienstleistungen	- (-)	- (-)	7 (3)	3 (6)	10 (9)	608.000,00 (759.000,00)	- (-)
Grundstücks- und Wohnungswesen	- (-)	1 (1)	12 (5)	1 (4)	14 (10)	10.700.000,00 (4.591.000,00)	1 (10)
freiberufliche, wissenschaft., tech. Dienstleistungen	- (1)	10 (2)	12 (21)	15 (13)	37 (37)	8.213.000,00 (20.543.000,00)	111 (152)
sonstige wirtschaftliche Dienstleistungen	- (2)	6 (1)	21 (31)	26 (17)	53 (51)	6.391.000,00 (10.451.000,00)	131 (170)
Erziehung und Unterricht	- (-)	1 (-)	1 (-)	- (1)	2 (1)	90.000,00 (-)	2 (-)
Gesundheits- und Sozialwesen	- (-)	- (-)	6 (4)	1 (6)	7 (10)	5.762.000,00 (1.497.000,00)	9 (4)
Kunst, Unterhaltung und Erholung	- (-)	- (1)	7 (8)	3 (3)	10 (12)	818.000,00 (1.613.000,00)	40 (28)
sonstige Dienstleistungen	- (-)	1 (3)	30 (20)	9 (6)	40 (29)	6.009.000,00 (7.189.000,00)	53 (113)
Dienstleistungen privater Haushalte	- (-)	- (-)	2 (-)	- (-)	2 (-)	144.000,00 (-)	- (-)
Gesamt						327.045.000,00 (307.743.000,00)	2 868 (3 229)

* Legende siehe Seite 2

Die Zahlen in Klammern sind die Vorjahreswerte.

Übersicht der Privatsolvenzen Niederösterreich //

	SRV*	VA*	Summe Anzahl	Summe Passiva [EUR]	Passiva pro Eröffnung [EUR]
Gesamt					
Total	1 083 (1 062)	175 (142)	1 258 (1 204)	130.839.000,00 (146.994.000,00)	120.800,00 (138.400,00)
Männer	685 (664)	124 (97)	809 (761)	89.530.000,00 (98.071.000,00)	130.700,00 (147.600,00)
Frauen	398 (398)	51 (45)	449 (443)	41.309.000,00 (48.923.000,00)	103.700,00 (122.900,00)
bis 24 Jahre					
Total	22 (22)	4 (1)	26 (23)	1.189.000,00 (803.000,00)	54.000,00 (36.500,00)
Männer	12 (10)	2 (-)	14 (10)	664.000,00 (369.000,00)	55.300,00 (36.900,00)
Frauen	10 (12)	2 (1)	12 (13)	525.000,00 (434.000,00)	52.500,00 (36.100,00)
25 - 39 Jahre					
Total	371 (363)	47 (41)	418 (404)	25.750.000,00 (28.075.000,00)	69.400,00 (77.300,00)
Männer	244 (212)	33 (27)	277 (239)	19.247.000,00 (19.187.000,00)	78.800,00 (90.500,00)
Frauen	127 (151)	14 (14)	141 (165)	6.503.000,00 (8.888.000,00)	51.200,00 (58.800,00)
40 - 59 Jahre					
Total	604 (578)	61 (51)	665 (629)	89.063.000,00 (93.408.000,00)	147.400,00 (161.600,00)
Männer	373 (371)	48 (34)	421 (405)	57.866.000,00 (58.354.000,00)	155.100,00 (157.200,00)
Frauen	231 (207)	13 (17)	244 (224)	31.197.000,00 (35.054.000,00)	135.000,00 (169.300,00)
60+ Jahre					
Total	86 (99)	5 (12)	91 (111)	14.837.000,00 (24.708.000,00)	172.500,00 (249.500,00)
Männer	56 (71)	3 (8)	59 (79)	11.753.000,00 (20.161.000,00)	209.800,00 (283.900,00)
Frauen	30 (28)	2 (4)	32 (32)	3.084.000,00 (4.547.000,00)	102.800,00 (162.300,00)
unbekannt					
Total	- (-)	58 (37)	58 (37)	- (-)	- (-)
Männer	- (-)	38 (28)	38 (28)	- (-)	- (-)
Frauen	- (-)	20 (9)	20 (9)	- (-)	- (-)

* Legende siehe Seite 2

Die Zahlen in Klammern sind die Vorjahreswerte.

OBERÖSTERREICH IM DETAIL



Zusammenfassung der Insolvenzen //

	2016	2015
Gesamtinsolvenzen	2 102	1 905
Sanierungsverfahren mit Eigenverwaltung	4	8
Sanierungsverfahren ohne Eigenverwaltung	42	60
Konkurs	320	319
Verfahrensabweisung	258	195
Firmeninsolvenzen Gesamt	624	582
Schuldenregulierungsverfahren	1 225	1 130
Verfahrensabweisung Privatinsolvenz	253	193
Privatinsolvenzen Gesamt	1 478	1 323

Top 5 Branchen Verfahren gesamt //

		2016	2015
↑ 1. (2)	Bau	116	98
↓ 2. (1)	Handel, Kfz-Reparatur	100	113
= 3. (3)	Beherbergung und Gastronomie	74	91
= 4. (4)	Herstellung von Waren	50	64
= 5. (5)	wirtschaftliche Dienstleistungen	25	31

Rechtsformen von Unternehmensinsolvenzen //

	Summe	SVE*	SV*	K*	VA*
Einzelperson	7 (45)	- (-)	- (1)	1 (9)	6 (35)
n. prot. Einzelunt.	320 (260)	1 (2)	25 (35)	120 (115)	174 (108)
e. U.	10 (8)	- (1)	2 (-)	6 (5)	2 (2)
KG	27 (34)	- (-)	2 (2)	9 (14)	16 (18)
OG	10 (5)	- (1)	- (-)	4 (2)	6 (2)
AG	2 (2)	- (-)	- (1)	2 (1)	- (-)
GmbH	229 (200)	3 (4)	12 (20)	160 (156)	54 (20)
GmbH & Co. KG	6 (9)	- (-)	1 (1)	5 (8)	- (-)
Verein	1 (4)	- (-)	- (-)	1 (3)	- (1)
Ges.n.b.R.	- (-)	- (-)	- (-)	- (-)	- (-)
Genossenschaft	- (-)	- (-)	- (-)	- (-)	- (-)
sonstiges	12 (15)	- (-)	- (-)	12 (6)	- (9)
Gesamt	624 (582)	4 (8)	42 (60)	320 (319)	258 (195)

* Legende siehe Seite 2

Die Zahlen in Klammern sind die Vorjahreswerte.

Top 10 Insolvenzen Oberösterreich nach Passiva //

GZ	Name	Passiva [EUR]
17 S 101/16a	GLS Bau und Montage G.M.B.H. 4320 PERG, Weinzierl Süd 3	60.000.000,00
17 S 102/16y	RW Montage GmbH 4320 PERG, Weinzierl-Süd 3	10.500.000,00
17 S 65/16g	INGENIA GmbH 4030 LINZ, Bremenstr. 15-17	7.762.000,00
17 S 46/16p	HSS-High Service Solution GmbH 4030 LINZ, Franzosenhausweg 34 a	6.800.000,00
17 S 91/16f	Techco-Electrics GmbH & Co KG 4020 LINZ, Regensburger Straße 14	6.600.000,00
17 S 40/16f	gooix Group Europe GmbH 4063 HÖRSCHING, Margaritenstraße 4a	6.106.000,00
20 S 66/16f	Schuster Sport- & Classiccars GmbH 4871 ZIPF, Tiefenbach 19 Gemeinde Pfaffing	5.700.000,00
20 S 109/16d	Einzelunternehmen 4871 VÖCKLAMARKT	5.134.000,00
17 S 20/16x	MF Vermietungs- u. BeteiligungsgesmbH 4910 RIED IM INNKREIS, Bahnhofstraße 60	4.665.000,00
105 S 4/16s	Privatperson 4881 STRAß IM ATTERGAU	3.366.000,00

Top 5 Insolvenzen Oberösterreich nach Dienstnehmern //

GZ	Name	DN*
17 S 101/16a	GLS Bau und Montage G.M.B.H. 4320 PERG, Weinzierl Süd 3	221
17 S 60/16x	Paket Jäger Transport GmbH 4063 HÖRSCHING, Flughafenstraße 1	67
17 S 102/16y	RW Montage GmbH 4320 PERG, Weinzierl-Süd 3	64
14 S 31/16f	TSS Medical & Hospitality GmbH 4850 Windischgarsten, Edlbach 117	50
17 S 91/16f	Techco-Electrics GmbH & Co KG 4020 LINZ, Regensburger Straße 14	50

* Legende siehe Seite 2

Branchenstatistik Oberösterreich //

	SVE*	SV*	K*	VA*	Summe	Passiva [EUR]	DN*
Land- und Forstwirtschaft, Fischerei	- (-)	- (2)	2 (3)	5 (2)	7 (7)	724.000,00 (4.969.000,00)	9 (32)
Bergbau und Gewinnung von Steinen und Erden	- (-)	- (-)	1 (1)	- (-)	1 (1)	293.000,00 (82.000,00)	- (2)
Herstellung von Waren	1 (1)	7 (7)	36 (48)	6 (8)	50 (64)	106.738.000,00 (150.114.000,00)	610 (1 466)
Energieversorgung	- (-)	- (-)	- (-)	- (-)	- (-)	- (-)	- (-)
Wasserversorgung, Abwasser- und Abfallentsorgung	- (-)	- (2)	1 (2)	- (-)	1 (4)	291.000,00 (1.243.000,00)	- (12)
Bau	1 (2)	7 (10)	77 (62)	31 (24)	116 (98)	50.255.000,00 (31.532.000,00)	452 (534)
Handel, Kfz-Reparatur	- (3)	8 (17)	67 (65)	25 (28)	100 (113)	55.095.000,00 (69.379.000,00)	285 (484)
Verkehr und Warenlagerung	- (1)	2 (7)	6 (29)	14 (9)	22 (46)	2.186.000,00 (10.112.000,00)	114 (150)
Beherbergung und Gastronomie	- (1)	4 (7)	40 (51)	30 (32)	74 (91)	11.015.000,00 (12.838.000,00)	145 (113)
Information und Kommunikation	- (-)	- (4)	9 (15)	9 (3)	18 (22)	4.106.000,00 (8.074.000,00)	38 (46)
Finanz- und Versicherungsdienstleistungen	- (-)	2 (-)	5 (3)	1 (-)	8 (3)	1.741.000,00 (311.000,00)	- (6)
Grundstücks- und Wohnungswesen	- (-)	- (-)	10 (11)	1 (1)	11 (12)	11.748.000,00 (17.741.000,00)	3 (4)
freiberufliche, wissenschaft., tech. Dienstleistungen	1 (1)	5 (4)	10 (12)	5 (2)	21 (19)	17.061.000,00 (14.929.000,00)	75 (50)
sonstige wirtschaftliche Dienstleistungen	1 (1)	1 (4)	18 (21)	5 (5)	25 (31)	10.427.000,00 (12.904.000,00)	66 (294)
Erziehung und Unterricht	- (-)	- (-)	- (1)	- (-)	- (1)	- (42.000,00)	- (-)
Gesundheits- und Sozialwesen	- (-)	1 (-)	2 (3)	2 (-)	5 (3)	2.434.000,00 (4.156.000,00)	55 (161)
Kunst, Unterhaltung und Erholung	- (-)	- (-)	2 (7)	- (-)	2 (7)	437.000,00 (2.592.000,00)	2 (36)
sonstige Dienstleistungen	- (-)	1 (3)	6 (7)	2 (7)	9 (17)	1.333.000,00 (59.037.000,00)	21 (49)
Dienstleistungen privater Haushalte	- (-)	- (-)	- (-)	- (-)	- (-)	- (-)	- (-)
Gesamt						275.884.000,00 (400.055.000,00)	1 875 (3 439)

* Legende siehe Seite 2

Die Zahlen in Klammern sind die Vorjahreswerte.

Übersicht der Privatsolvenzen Oberösterreich //

	SRV*	VA*	Summe Anzahl	Summe Passiva [EUR]	Passiva pro Eröffnung [EUR]
Gesamt					
Total	1 225 (1 130)	253 (193)	1 478 (1 323)	131.143.000,00 (126.948.000,00)	107.000,00 (112.300,00)
Männer	781 (713)	167 (145)	948 (858)	101.333.000,00 (102.719.000,00)	129.700,00 (144.000,00)
Frauen	444 (417)	86 (48)	530 (465)	29.810.000,00 (24.229.000,00)	67.100,00 (58.100,00)
bis 24 Jahre					
Total	37 (39)	12 (8)	49 (47)	1.009.000,00 (1.205.000,00)	27.200,00 (30.800,00)
Männer	19 (21)	7 (4)	26 (25)	743.000,00 (797.000,00)	39.100,00 (37.900,00)
Frauen	18 (18)	5 (4)	23 (22)	266.000,00 (408.000,00)	14.700,00 (22.600,00)
25 - 39 Jahre					
Total	498 (490)	79 (54)	577 (544)	34.208.000,00 (27.708.000,00)	68.600,00 (56.500,00)
Männer	311 (293)	50 (37)	361 (330)	26.145.000,00 (18.273.000,00)	84.000,00 (62.300,00)
Frauen	187 (197)	29 (17)	216 (214)	8.063.000,00 (9.435.000,00)	43.100,00 (47.800,00)
40 - 59 Jahre					
Total	608 (529)	80 (71)	688 (600)	77.264.000,00 (78.742.000,00)	127.000,00 (148.800,00)
Männer	382 (349)	49 (60)	431 (409)	59.120.000,00 (65.303.000,00)	154.700,00 (187.100,00)
Frauen	226 (180)	31 (11)	257 (191)	18.144.000,00 (13.439.000,00)	80.200,00 (74.600,00)
60+ Jahre					
Total	82 (72)	20 (5)	102 (77)	18.662.000,00 (19.293.000,00)	227.500,00 (267.900,00)
Männer	69 (50)	18 (2)	87 (52)	15.325.000,00 (18.346.000,00)	222.100,00 (366.900,00)
Frauen	13 (22)	2 (3)	15 (25)	3.337.000,00 (947.000,00)	256.600,00 (43.000,00)
unbekannt					
Total	- (-)	62 (55)	62 (55)	- (-)	- (-)
Männer	- (-)	43 (42)	43 (42)	- (-)	- (-)
Frauen	- (-)	19 (13)	19 (13)	- (-)	- (-)

* Legende siehe Seite 2

Die Zahlen in Klammern sind die Vorjahreswerte.

SALZBURG IM DETAIL



Zusammenfassung der Insolvenzen //

	2016	2015
Gesamtinsolvenzen	883	820
Sanierungsverfahren mit Eigenverwaltung	2	4
Sanierungsverfahren ohne Eigenverwaltung	8	12
Konkurs	175	163
Verfahrensabweisung	243	196
Firmeninsolvenzen Gesamt	428	375
Schuldenregulierungsverfahren	377	403
Verfahrensabweisung Privatinsolvenz	48	42
Privatinsolvenzen Gesamt	425	445

Top 5 Branchen Verfahren gesamt //

		2016	2015
= 1. (1)	Handel, Kfz-Reparatur	50	62
↑ 2. (3)	Bau	42	29
↓ 3. (2)	Beherbergung und Gastronomie	41	46
↑ 4. (5)	Verkehr und Warenlagerung	25	23
↓ 5. (4)	Herstellung von Waren	18	26

Rechtsformen von Unternehmensinsolvenzen //

	Summe	SVE*	SV*	K*	VA*
Einzelperson	7 (46)	- (1)	- (-)	- (10)	7 (35)
n. prot. Einzelunt.	231 (153)	- (-)	3 (3)	65 (64)	163 (86)
e. U.	16 (8)	- (-)	1 (-)	6 (6)	9 (2)
KG	18 (14)	- (-)	- (1)	8 (5)	10 (8)
OG	2 (4)	- (-)	- (-)	1 (3)	1 (1)
AG	- (1)	- (-)	- (-)	- (-)	- (1)
GmbH	131 (118)	2 (3)	4 (5)	77 (62)	48 (48)
GmbH & Co. KG	8 (10)	- (-)	- (2)	5 (5)	3 (3)
Verein	3 (6)	- (-)	- (1)	1 (1)	2 (4)
Ges.n.b.R.	- (-)	- (-)	- (-)	- (-)	- (-)
Genossenschaft	- (-)	- (-)	- (-)	- (-)	- (-)
sonstiges	12 (15)	- (-)	- (-)	12 (7)	- (8)
Gesamt	428 (375)	2 (4)	8 (12)	175 (163)	243 (196)

* Legende siehe Seite 2

Die Zahlen in Klammern sind die Vorjahreswerte.

Top 10 Insolvenzen Salzburg nach Passiva //

GZ	Name	Passiva [EUR]
23 S 62/16m	IBH Holding GmbH 5071 WALS-SIEZENHEIM, Hauptstraße 24	11.872.000,00
23 S 32/16z	Hotel Grüner Baum GmbH 5640 BAD GASTEIN, Kötschachtal 25	7.217.000,00
2 S 7/16d	Privatperson 5112 LAMPRECHTSHAUSEN	5.822.000,00
23 S 27/16i	HET Hochleistungs-Eisenbahn und Transporttechnik Entwicklungs-GmbH 5202 NEUMARKT / WALLERSEE, Eisenhutstraße 3	5.269.000,00
44 S 57/16f	Secret Factory GmbH 5101 BERGHEIM, Handelszentrum 5	4.611.000,00
44 S 50/16a	Realinvest-Immobilien GmbH 5753 SAALBACH, Glemmtaler Landesstraße 339	4.248.000,00
44 S 53/16t	Stifting Bau- und Errichtungs GmbH 1150 WIEN, Märzstraße 91	3.846.000,00
3 S 2/16y	Privatperson 5582 ST. MICHAEL IM LUNGAU	3.500.000,00
25 S 2/16z	Privatperson 5542 FLACHAU	2.788.000,00
44 S 7/16b	Versicherungsgalerie & Partner GmbH 5020 SALZBURG, Siezenheimer Straße 39B	2.624.000,00

Top 5 Insolvenzen Salzburg nach Dienstnehmern //

GZ	Name	DN*
44 S 57/16f	Secret Factory GmbH 5101 BERGHEIM, Handelszentrum 5	171
44 S 29/16p	St. Gilgen International School GmbH 5340 ST. GILGEN, Ischlerstraße 13	81
23 S 7/16y	Einzelunternehmen 5020 SALZBURG	30
23 S 27/16i	HET Hochleistungs-Eisenbahn und Transporttechnik Entwicklungs-GmbH 5202 NEUMARKT / WALLERSEE, Eisenhutstraße 3	28
23 S 33/16x	IS Sports- & Wellnessclubs GmbH 5020 SALZBURG, Fürbergstraße 18-20	28

* Legende siehe Seite 2

Branchenstatistik Salzburg //

	SVE*	SV*	K*	VA*	Summe	Passiva [EUR]	DN*
Land- und Forstwirtschaft, Fischerei	- (-)	- (-)	2 (3)	1 (4)	3 (7)	402.000,00 (1.233.000,00)	- (2)
Bergbau und Gewinnung von Steinen und Erden	- (-)	- (-)	- (-)	- (-)	- (-)	- (-)	- (-)
Herstellung von Waren	- (-)	- (3)	15 (13)	3 (10)	18 (26)	7.311.000,00 (26.217.000,00)	32 (148)
Energieversorgung	- (-)	- (-)	- (-)	- (-)	- (-)	- (-)	- (-)
Wasserversorgung, Abwasser- und Abfallentsorgung	- (-)	- (-)	- (-)	- (-)	- (-)	- (-)	- (-)
Bau	- (-)	1 (3)	26 (21)	15 (5)	42 (29)	10.582.000,00 (43.019.000,00)	131 (281)
Handel, Kfz-Reparatur	1 (2)	1 (3)	31 (32)	17 (25)	50 (62)	19.950.000,00 (24.646.000,00)	292 (143)
Verkehr und Warenlagerung	- (-)	- (1)	9 (9)	16 (13)	25 (23)	5.073.000,00 (2.034.000,00)	31 (20)
Beherbergung und Gastronomie	- (-)	2 (1)	29 (34)	10 (11)	41 (46)	15.613.000,00 (32.504.000,00)	133 (164)
Information und Kommunikation	- (-)	- (1)	4 (6)	5 (4)	9 (11)	1.600.000,00 (3.605.000,00)	5 (18)
Finanz- und Versicherungsdienstleistungen	- (-)	- (-)	3 (2)	1 (1)	4 (3)	16.454.000,00 (904.000,00)	4 (32)
Grundstücks- und Wohnungswesen	- (-)	- (-)	4 (4)	2 (-)	6 (4)	7.008.000,00 (1.418.000,00)	- (-)
freiberufliche, wissenschaft., tech. Dienstleistungen	1 (-)	2 (-)	12 (12)	2 (3)	17 (15)	29.247.000,00 (12.487.000,00)	66 (77)
sonstige wirtschaftliche Dienstleistungen	- (-)	- (-)	12 (11)	5 (2)	17 (13)	3.448.000,00 (2.253.000,00)	27 (89)
Erziehung und Unterricht	1 (-)	- (-)	- (-)	- (-)	1 (-)	1.328.000,00 (-)	88 (-)
Gesundheits- und Sozialwesen	- (1)	- (-)	1 (-)	- (-)	1 (1)	118.000,00 (225.000,00)	2 (1)
Kunst, Unterhaltung und Erholung	- (1)	- (-)	4 (2)	3 (3)	7 (6)	4.055.000,00 (653.000,00)	44 (1)
sonstige Dienstleistungen	- (-)	1 (2)	8 (6)	1 (1)	10 (9)	2.458.000,00 (4.366.000,00)	4 (116)
Dienstleistungen privater Haushalte	- (-)	- (-)	- (-)	- (-)	- (-)	- (-)	- (-)
Gesamt						124.647.000,00 (155.564.000,00)	859 (1 092)

* Legende siehe Seite 2

Die Zahlen in Klammern sind die Vorjahreswerte.

Übersicht der Privatinsolvenzen Salzburg //

	SRV*		VA*		Summe Anzahl		Summe Passiva [EUR]		Passiva pro Eröffnung [EUR]	
Gesamt										
Total	377	(403)	48	(42)	425	(445)	62.530.000,00	(70.044.000,00)	165.800,00	(173.800,00)
Männer	247	(248)	35	(31)	282	(279)	49.457.000,00	(54.365.000,00)	200.200,00	(219.200,00)
Frauen	130	(155)	13	(11)	143	(166)	13.073.000,00	(15.679.000,00)	100.500,00	(101.100,00)
bis 24 Jahre										
Total	7	(10)	1	(-)	8	(10)	425.000,00	(304.000,00)	60.700,00	(30.400,00)
Männer	7	(2)	-	(-)	7	(2)	425.000,00	(41.000,00)	60.700,00	(20.500,00)
Frauen	-	(8)	1	(-)	1	(8)	-	(263.000,00)	-	(32.800,00)
25 - 39 Jahre										
Total	143	(163)	3	(17)	146	(180)	12.869.000,00	(12.719.000,00)	89.900,00	(78.000,00)
Männer	86	(98)	3	(15)	89	(113)	8.678.000,00	(8.542.000,00)	100.900,00	(87.100,00)
Frauen	57	(65)	-	(2)	57	(67)	4.191.000,00	(4.177.000,00)	73.500,00	(64.200,00)
40 - 59 Jahre										
Total	200	(199)	38	(15)	238	(214)	43.828.000,00	(52.806.000,00)	219.100,00	(265.300,00)
Männer	136	(127)	26	(11)	162	(138)	37.173.000,00	(42.598.000,00)	273.300,00	(335.400,00)
Frauen	64	(72)	12	(4)	76	(76)	6.655.000,00	(10.208.000,00)	103.900,00	(141.700,00)
60+ Jahre										
Total	27	(31)	3	(-)	30	(31)	5.408.000,00	(4.215.000,00)	200.200,00	(135.900,00)
Männer	18	(21)	3	(-)	21	(21)	3.181.000,00	(3.184.000,00)	176.700,00	(151.600,00)
Frauen	9	(10)	-	(-)	9	(10)	2.227.000,00	(1.031.000,00)	247.400,00	(103.100,00)
unbekannt										
Total	-	(-)	3	(10)	3	(10)	-	(-)	-	(-)
Männer	-	(-)	3	(5)	3	(5)	-	(-)	-	(-)
Frauen	-	(-)	-	(5)	-	(5)	-	(-)	-	(-)

* Legende siehe Seite 2

Die Zahlen in Klammern sind die Vorjahreswerte.



Zusammenfassung der Insolvenzen //

	2016	2015
Gesamtinsolvenzen	1 057	1 051
Sanierungsverfahren mit Eigenverwaltung	5	3
Sanierungsverfahren ohne Eigenverwaltung	3	5
Konkurs	124	134
Verfahrensabweisung	169	137
Firmeninsolvenzen Gesamt	301	279
Schuldenregulierungsverfahren	649	674
Verfahrensabweisung Privatinsolvenz	107	98
Privatinsolvenzen Gesamt	756	772

Top 5 Branchen Verfahren gesamt //

		2016	2015
↑ 1. (2)	Beherbergung und Gastronomie	45	39
↑ 1. (3)	Handel, Kfz-Reparatur	45	35
↓ 3. (1)	Bau	41	55
↑ 4. (5)	Herstellung von Waren	20	17
↓ 5. (4)	wirtschaftliche Dienstleistungen	13	19

Rechtsformen von Unternehmensinsolvenzen //

	Summe	SVE*	SV*	K*	VA*
Einzelperson	4 (27)	- (-)	- (-)	1 (2)	3 (25)
n. prot. Einzelunt.	180 (147)	3 (2)	1 (3)	53 (67)	123 (75)
e. U.	5 (4)	- (-)	- (-)	3 (3)	2 (1)
KG	7 (8)	- (-)	- (1)	3 (2)	4 (5)
OG	6 (6)	- (-)	- (-)	3 (6)	3 (-)
AG	- (-)	- (-)	- (-)	- (-)	- (-)
GmbH	78 (70)	2 (-)	2 (1)	53 (45)	21 (24)
GmbH & Co. KG	6 (3)	- (1)	- (-)	5 (1)	1 (1)
Verein	- (3)	- (-)	- (-)	- (-)	- (3)
Ges.n.b.R.	- (-)	- (-)	- (-)	- (-)	- (-)
Genossenschaft	1 (-)	- (-)	- (-)	1 (-)	- (-)
sonstiges	14 (11)	- (-)	- (-)	2 (8)	12 (3)
Gesamt	301 (279)	5 (3)	3 (5)	124 (134)	169 (137)

* Legende siehe Seite 2
Die Zahlen in Klammern sind die Vorjahreswerte.

Top 10 Insolvenzen Tirol nach Passiva //

GZ	Name	Passiva [EUR]
2 S 3/16x	Privatperson 6370 KITZBÜHEL	10.883.000,00
19 S 73/16g	Einzelunternehmen 6600 PFLACH	10.000.000,00
22 S 55/16m	Privatperson 6020 INNSBRUCK	6.700.000,00
19 S 13/16h	E. Bernhard GmbH 6336 LANGKAMPFEN, Antlassweg 1	5.484.000,00
5 S 12/16f	Privatperson 6460 IMST	5.234.000,00
19 S 3/16p	Einzelunternehmen 6410 TELFS	3.742.000,00
24 S 29/16b	Privatperson 6020 INNSBRUCK	3.533.000,00
19 S 34/16x	zero Retail GmbH 6020 INNSBRUCK, Grabenweg 64	3.298.000,00
19 S 43/16w	A.F.T. Handels- und Transport GmbH 6176 VÖLS, Cytasstraße 7	2.853.000,00
7 S 6/16s	Elektro Margreiter Gesellschaft m.b.H. 6300 WÖRGL, Zauberwinklweg 7	2.697.000,00

Top 5 Insolvenzen Tirol nach Dienstnehmern //

GZ	Name	DN*
19 S 43/16w	A.F.T. Handels- und Transport GmbH 6176 VÖLS, Cytasstraße 7	97
19 S 34/16x	zero Retail GmbH 6020 INNSBRUCK, Grabenweg 64	49
19 S 47/16h	RHS Systemgastronomie GmbH & Co KG 6330 KUFSTEIN, Salurner Straße 38	34
7 S 6/16s	Elektro Margreiter Gesellschaft m.b.H. 6300 WÖRGL, Zauberwinklweg 7	29
7 S 47/16w	Eil Kurier Austria Gesellschaft mbH 6020 INNSBRUCK, Rossaugasse 10-12	28

* Legende siehe Seite 2

Branchenstatistik Tirol //

	SVE*	SV*	K*	VA*	Summe	Passiva [EUR]	DN*
Land- und Forstwirtschaft, Fischerei	- (-)	- (-)	1 (1)	2 (-)	3 (1)	525.000,00 (49.000,00)	2 (-)
Bergbau und Gewinnung von Steinen und Erden	- (-)	- (-)	- (-)	- (-)	- (-)	- (-)	- (-)
Herstellung von Waren	- (-)	1 (3)	15 (10)	4 (4)	20 (17)	5.324.000,00 (18.302.000,00)	38 (158)
Energieversorgung	- (-)	- (-)	- (-)	- (-)	- (-)	- (-)	- (-)
Wasserversorgung, Abwasser- und Abfallentsorgung	- (-)	- (-)	- (-)	- (-)	- (-)	- (-)	- (-)
Bau	3 (2)	- (1)	28 (36)	10 (16)	41 (55)	32.345.000,00 (36.748.000,00)	184 (190)
Handel, Kfz-Reparatur	2 (-)	1 (-)	24 (18)	18 (17)	45 (35)	18.974.000,00 (7.362.000,00)	191 (55)
Verkehr und Warenlagerung	1 (1)	- (2)	6 (7)	1 (3)	8 (13)	4.299.000,00 (4.417.000,00)	148 (69)
Beherbergung und Gastronomie	- (-)	1 (-)	24 (24)	20 (15)	45 (39)	9.543.000,00 (44.900.000,00)	133 (202)
Information und Kommunikation	- (-)	- (-)	1 (4)	4 (4)	5 (8)	113.000,00 (687.000,00)	2 (6)
Finanz- und Versicherungsdienstleistungen	- (-)	- (-)	- (1)	- (1)	- (2)	- (41.000,00)	- (1)
Grundstücks- und Wohnungswesen	- (-)	- (-)	5 (2)	- (-)	5 (2)	6.749.000,00 (6.995.000,00)	14 (-)
freiberufliche, wissenschaft., tech. Dienstleistungen	- (-)	- (-)	6 (3)	- (2)	6 (5)	1.005.000,00 (2.035.000,00)	13 (9)
sonstige wirtschaftliche Dienstleistungen	1 (-)	- (1)	8 (10)	4 (8)	13 (19)	1.680.000,00 (4.580.000,00)	37 (96)
Erziehung und Unterricht	- (-)	- (-)	- (-)	- (-)	- (-)	- (-)	- (-)
Gesundheits- und Sozialwesen	- (-)	1 (-)	1 (1)	- (3)	2 (4)	546.000,00 (446.000,00)	9 (5)
Kunst, Unterhaltung und Erholung	- (-)	- (-)	4 (5)	1 (3)	5 (8)	1.170.000,00 (2.905.000,00)	7 (12)
sonstige Dienstleistungen	- (-)	- (-)	- (2)	2 (1)	2 (3)	- (267.000,00)	- (3)
Dienstleistungen privater Haushalte	- (-)	- (-)	- (-)	- (-)	- (-)	- (-)	- (-)
Gesamt						82.273.000,00 (129.734000,00)	778 (806)

* Legende siehe Seite 2

Die Zahlen in Klammern sind die Vorjahreswerte.

Übersicht der Privatsolvenzen Tirol //

	SRV*		VA*		Summe Anzahl		Summe Passiva [EUR]		Passiva pro Eröffnung [EUR]	
Gesamt										
Total	649	(674)	107	(98)	756	(772)	81.166.000,00	(74.478.000,00)	125.000,00	(110.500,00)
Männer	402	(431)	69	(79)	471	(510)	66.472.000,00	(59.133.000,00)	165.300,00	(137.100,00)
Frauen	247	(243)	38	(19)	285	(262)	14.694.000,00	(15.345.000,00)	59.400,00	(63.100,00)
bis 24 Jahre										
Total	12	(23)	7	(2)	19	(25)	649.000,00	(779.000,00)	54.000,00	(33.800,00)
Männer	6	(10)	4	(2)	10	(12)	556.000,00	(441.000,00)	92.600,00	(44.100,00)
Frauen	6	(13)	3	(-)	9	(13)	93.000,00	(338.000,00)	15.500,00	(26.000,00)
25 - 39 Jahre										
Total	256	(283)	36	(15)	292	(298)	17.894.000,00	(18.463.000,00)	69.800,00	(65.200,00)
Männer	148	(178)	20	(12)	168	(190)	13.199.000,00	(13.645.000,00)	89.100,00	(76.600,00)
Frauen	108	(105)	16	(3)	124	(108)	4.695.000,00	(4.818.000,00)	43.400,00	(45.800,00)
40 - 59 Jahre										
Total	333	(319)	36	(23)	369	(342)	42.946.000,00	(45.903.000,00)	128.900,00	(143.800,00)
Männer	219	(209)	24	(20)	243	(229)	35.934.000,00	(37.779.000,00)	164.000,00	(180.700,00)
Frauen	114	(110)	12	(3)	126	(113)	7.012.000,00	(8.124.000,00)	61.500,00	(73.800,00)
60+ Jahre										
Total	48	(49)	3	(6)	51	(55)	19.677.000,00	(9.333.000,00)	409.900,00	(190.400,00)
Männer	29	(34)	3	(6)	32	(40)	16.783.000,00	(7.268.000,00)	578.700,00	(213.700,00)
Frauen	19	(15)	-	(-)	19	(15)	2.894.000,00	(2.065.000,00)	152.300,00	(137.600,00)
unbekannt										
Total	-	(-)	25	(52)	25	(52)	-	(-)	-	(-)
Männer	-	(-)	18	(39)	18	(39)	-	(-)	-	(-)
Frauen	-	(-)	7	(13)	7	(13)	-	(-)	-	(-)

* Legende siehe Seite 2

Die Zahlen in Klammern sind die Vorjahreswerte.

VORARLBERG IM DETAIL



Zusammenfassung der Insolvenzen //

	2016	2015
Gesamtinsolvenzen	619	634
Sanierungsverfahren mit Eigenverwaltung	1	2
Sanierungsverfahren ohne Eigenverwaltung	4	3
Konkurs	62	79
Verfahrensabweisung	74	54
Firmeninsolvenzen Gesamt	141	138
Schuldenregulierungsverfahren	385	402
Verfahrensabweisung Privatinsolvenz	93	94
Privatinsolvenzen Gesamt	478	496

Top 5 Branchen Verfahren gesamt //

	2016	2015
↑ 1. (2) Beherbergung und Gastronomie	10	12
↓ 2. (1) Handel, Kfz-Reparatur	9	14
↓ 3. (2) Bau	7	12
↑ 3. (4) Herstellung von Waren	7	9
↑ 5. (6) freiberufliche, wissenschaftliche und technische Dienstleistungen	4	2

Rechtsformen von Unternehmensinsolvenzen //

	Summe	SVE*	SV*	K*	VA*
Einzelperson	3 (28)	- (-)	- (-)	1 (11)	2 (17)
n. prot. Einzelunt.	75 (39)	1 (1)	2 (2)	28 (23)	44 (13)
e. U.	1 (-)	- (-)	- (-)	1 (-)	- (-)
KG	7 (5)	- (-)	1 (-)	2 (2)	4 (3)
OG	2 (2)	- (-)	1 (-)	- (1)	1 (1)
AG	- (-)	- (-)	- (-)	- (-)	- (-)
GmbH	36 (45)	- (1)	- (1)	22 (34)	14 (9)
GmbH & Co. KG	1 (1)	- (-)	- (-)	1 (-)	- (1)
Verein	- (1)	- (-)	- (-)	- (-)	- (1)
Ges.n.b.R.	- (-)	- (-)	- (-)	- (-)	- (-)
Genossenschaft	- (-)	- (-)	- (-)	- (-)	- (-)
sonstiges	16 (17)	- (-)	- (-)	7 (8)	9 (9)
Gesamt	141 (138)	1 (2)	4 (3)	62 (79)	74 (54)

* Legende siehe Seite 2
Die Zahlen in Klammern sind die Vorjahreswerte.

Top 10 Insolvenzen Vorarlberg nach Passiva //

GZ	Name	Passiva [EUR]
14 S 10/16g	Martin Holz GmbH & Co KG 6800 FELDKIRCH, Runastraße 114a	11.859.000,00
14 S 20/16b	Einzelunternehmen 6700 BLUDENZ	4.709.000,00
14 S 7/16s	ZIERL CONSULT ZT GmbH 6700 BLUDENZ, Mühlgasse 21	2.985.000,00
6 S 2/16i	Privatperson 6780 SCHRUNS	2.385.000,00
14 S 103/15f	Privatperson 6850 DORNBIRN	1.630.000,00
14 S 68/16k	Privatperson 6845 HOHENEMS	1.279.000,00
13 S 28/16x	GAISTEX Textilveredelung GmbH 6830 RANKWEIL, Schweizerstraße 96	1.127.000,00
13 S 35/16a	Einzelunternehmen 6922 WOLFURT	1.049.000,00
13 S 17/16d	re-solution engineering GmbH 6890 LUSTENAU, Rais Bündt 48	962.000,00
13 S 4/16t	Einzelunternehmen 6800 FELDKIRCH	959.000,00

Top 5 Insolvenzen Vorarlberg nach Dienstnehmern //

GZ	Name	DN*
14 S 7/16s	Zierl Consult ZT GmbH 6700 BLUDENZ, Mühlgasse 21	30
14 S 5/16x	ATP24 LIMITED 6841 MÄDER, Industriestraße 9	25
13 S 9/16b	Einzelunternehmen 6900 BREGENZ	24
14 S 15/16t	Wampl Plastic GmbH 6850 DORNBIRN, Haldengasse 18-20	21
14 S 10/16g	Martin Holz GmbH & Co KG 6800 FELDKIRCH, Runastraße 114a	18

* Legende siehe Seite 2

Branchenstatistik Vorarlberg //

	SVE*	SV*	K*	VA*	Summe	Passiva [EUR]	DN*
Land- und Forstwirtschaft, Fischerei	- (-)	1 (-)	1 (-)	- (-)	2 (-)	1.975.000,00	(-) 6 (-)
Bergbau und Gewinnung von Steinen und Erden	- (-)	- (-)	- (-)	- (-)	- (-)	-	(-) - (-)
Herstellung von Waren	- (1)	- (-)	5 (4)	2 (4)	7 (9)	2.247.000,00	(9.206.000,00) 25 (67)
Energieversorgung	- (-)	- (-)	- (-)	- (-)	- (-)	-	(-) - (-)
Wasserversorgung, Abwasser- und Abfallentsorgung	- (-)	- (-)	- (-)	- (-)	- (-)	-	(-) - (-)
Bau	- (1)	1 (-)	4 (9)	2 (2)	7 (12)	1.072.000,00	(6.077.000,00) 36 (43)
Handel, Kfz-Reparatur	- (-)	- (-)	6 (8)	3 (6)	9 (14)	13.849.000,00	(7.601.000,00) 25 (13)
Verkehr und Warenlagerung	- (-)	1 (-)	1 (3)	1 (3)	3 (6)	547.000,00	(5.624.000,00) 10 (2)
Beherbergung und Gastronomie	- (-)	- (1)	4 (4)	6 (7)	10 (12)	841.000,00	(1.754.000,00) 6 (16)
Information und Kommunikation	- (-)	- (-)	2 (2)	- (-)	2 (2)	816.000,00	(3.023.000,00) - (-)
Finanz- und Versicherungsdienstleistungen	- (-)	- (-)	- (-)	1 (-)	1 (-)	-	(-) - (-)
Grundstücks- und Wohnungswesen	- (-)	- (-)	1 (2)	- (-)	1 (2)	540.000,00	(906.000,00) 7 (-)
freiberufliche, wissenschaft., tech. Dienstleistungen	- (-)	- (-)	4 (-)	- (2)	4 (2)	4.541.000,00	(-) 32 (-)
sonstige wirtschaftliche Dienstleistungen	- (-)	- (-)	- (-)	3 (-)	3 (-)	-	(-) - (-)
Erziehung und Unterricht	- (-)	- (-)	- (-)	- (-)	- (-)	-	(-) - (-)
Gesundheits- und Sozialwesen	- (-)	- (-)	- (-)	- (1)	- (1)	-	(-) - (-)
Kunst, Unterhaltung und Erholung	- (-)	- (-)	- (2)	- (-)	- (2)	-	(436.000,00) - (-)
sonstige Dienstleistungen	1 (-)	- (-)	- (1)	- (-)	1 (1)	296.000,00	(788.000,00) - (2)
Dienstleistungen privater Haushalte	- (-)	- (-)	- (-)	- (-)	- (-)	-	(-) - (-)
Gesamt						26.724.000,00	(35.415000,00) 147 (143)

* Legende siehe Seite 2

Die Zahlen in Klammern sind die Vorjahreswerte.

Übersicht der Privatsolvenzen Vorarlberg //

	SRV*		VA*		Summe Anzahl		Summe Passiva [EUR]		Passiva pro Eröffnung [EUR]	
Gesamt										
Total	385	(402)	93	(94)	478	(496)	35.863.000,00	(42.840.000,00)	93.100,00	(106.500,00)
Männer	253	(255)	69	(65)	322	(320)	28.952.000,00	(31.628.000,00)	114.400,00	(124.000,00)
Frauen	132	(147)	24	(29)	156	(176)	6.911.000,00	(11.212.000,00)	52.300,00	(76.200,00)
bis 24 Jahre										
Total	10	(11)	2	(2)	12	(13)	384.000,00	(212.000,00)	38.400,00	(19.200,00)
Männer	7	(6)	1	(1)	8	(7)	261.000,00	(176.000,00)	37.200,00	(29.300,00)
Frauen	3	(5)	1	(1)	4	(6)	123.000,00	(36.000,00)	41.000,00	(7.200,00)
25 - 39 Jahre										
Total	166	(159)	17	(13)	183	(172)	13.015.000,00	(13.124.000,00)	78.400,00	(82.500,00)
Männer	107	(86)	12	(7)	119	(93)	10.998.000,00	(7.986.000,00)	102.700,00	(92.800,00)
Frauen	59	(73)	5	(6)	64	(79)	2.017.000,00	(5.138.000,00)	34.100,00	(70.300,00)
40 - 59 Jahre										
Total	191	(208)	21	(24)	212	(232)	21.151.000,00	(27.329.000,00)	110.700,00	(131.300,00)
Männer	126	(144)	15	(17)	141	(161)	17.144.000,00	(21.724.000,00)	136.000,00	(150.800,00)
Frauen	65	(64)	6	(7)	71	(71)	4.007.000,00	(5.605.000,00)	61.600,00	(87.500,00)
60+ Jahre										
Total	17	(23)	3	(2)	20	(25)	1.313.000,00	(2.095.000,00)	77.200,00	(91.000,00)
Männer	12	(18)	1	(2)	13	(20)	549.000,00	(1.662.000,00)	45.700,00	(92.300,00)
Frauen	5	(5)	2	(-)	7	(5)	764.000,00	(433.000,00)	152.800,00	(86.600,00)
unbekannt										
Total	1	(1)	50	(53)	51	(54)	-	(80.000,00)	-	(80.000,00)
Männer	1	(1)	40	(38)	41	(39)	-	(80.000,00)	-	(80.000,00)
Frauen	-	(-)	10	(15)	10	(15)	-	(-)	-	(-)

* Legende siehe Seite 2

Die Zahlen in Klammern sind die Vorjahreswerte.

BURGENLAND IM DETAIL



Zusammenfassung der Insolvenzen //

	2016	2015
Gesamtinsolvenzen	336	346
Sanierungsverfahren mit Eigenverwaltung	3	3
Sanierungsverfahren ohne Eigenverwaltung	13	12
Konkurs	98	115
Verfahrensabweisung	63	51
Firmeninsolvenzen Gesamt	177	181
Schuldenregulierungsverfahren	130	135
Verfahrensabweisung Privatinsolvenz	29	30
Privatinsolvenzen Gesamt	159	165

Top 5 Branchen Verfahren gesamt //

		2016	2015
= 1. (1)	Bau	48	41
↓ 2. (1)	Handel, Kfz-Reparatur	26	41
= 3. (3)	Beherbergung und Gastronomie	21	20
= 4. (4)	Herstellung von Waren	14	17
↑ 5. (6)	Verkehr und Warenlagerung	11	11

Rechtsformen von Unternehmensinsolvenzen //

	Summe	SVE*	SV*	K*	VA*
Einzelperson	2 (5)	- (-)	- (-)	1 (3)	1 (2)
n. prot. Einzelunt.	94 (77)	2 (-)	8 (5)	40 (44)	44 (28)
e. U.	3 (-)	- (-)	- (-)	- (-)	3 (-)
KG	4 (9)	- (1)	- (-)	4 (5)	- (3)
OG	- (3)	- (-)	- (-)	- (1)	- (2)
AG	- (-)	- (-)	- (-)	- (-)	- (-)
GmbH	65 (66)	- (2)	5 (6)	46 (43)	14 (15)
GmbH & Co. KG	1 (3)	1 (-)	- (-)	- (3)	- (-)
Verein	3 (2)	- (-)	- (-)	2 (1)	1 (1)
Ges.n.b.R.	- (-)	- (-)	- (-)	- (-)	- (-)
Genossenschaft	- (1)	- (-)	- (-)	- (1)	- (-)
sonstiges	5 (15)	- (-)	- (1)	5 (14)	- (-)
Gesamt	177 (181)	3 (3)	13 (12)	98 (115)	63 (51)

* Legende siehe Seite 2
Die Zahlen in Klammern sind die Vorjahreswerte.

Top 10 Insolvenzen Burgenland nach Passiva //

GZ	Name	Passiva [EUR]
26 S 16/16d	VRL Thermensuiten GmbH 8380 JENNERSDORF, Henndorf-Therme 38	8.409.000,00
26 S 55/16i	REPOTEC GmbH & Co KG 7540 GÜSSING, Europastraße 1	7.775.000,00
26 S 68/16a	SAM Schaltanlagen und Metallverarbeitungen GmbH 7343 NEUTAL, An der Bundesstraße 1	5.700.000,00
26 S 71/16t	A.T.C. Produktion & Handel GmbH 7041 WULKAPRODERSDORF, Industriegelände 3	4.800.000,00
26 S 12/16s	Boehm & Lange GmbH 7312 HORITSCHON, Hauptstraße 101	4.421.000,00
49 S 17/16w	"W&D" Bauspenglerei & Baumontage GesmbH. 7473 BURG, Burg 95	2.932.000,00
49 S 27/16s	G.U.395 Projekt GmbH 2425 NICKELSDORF, Neubaugasse 22	2.586.000,00
26 S 6/16h	Einzelunternehmen 7000 EISENSTADT	2.492.000,00
49 S 34/16w	Camping Sonnenland GmbH 7361 LUTZMANNBURG, Hauptstraße 59	2.468.000,00
26 S 9/16z	Montex Personalbereitstellung Ges.m.b.H. 7400 OBERWART, Steinamangerer Straße 22	1.659.000,00

Top 5 Insolvenzen Burgenland nach Dienstnehmern //

GZ	Name	DN*
26 S 68/16a	SAM Schaltanlagen und Metallverarbeitungen GmbH 7343 NEUTAL, An der Bundesstraße 1	35
49 S 17/16w	"W&D" Bauspenglerei & Baumontage GesmbH. 7473 BURG, Burg 95	35
26 S 54/16t	Einzelunternehmen 7332 Oberpetersdorf	32
26 S 12/16s	Boehm & Lange GmbH 7312 HORITSCHON, Hauptstraße 101	29
26 S 71/16t	A.T.C. Produktion & Handel GmbH 7041 WULKAPRODERSDORF, Industriegelände 3	25

* Legende siehe Seite 2

Branchenstatistik Burgenland //

	SVE*	SV*	K*	VA*	Summe	Passiva [EUR]	DN*
Land- und Forstwirtschaft, Fischerei	- (-)	2 (-)	2 (6)	2 (2)	6 (8)	731.000,00 (2.077.000,00)	- (25)
Bergbau und Gewinnung von Steinen und Erden	- (-)	- (-)	- (-)	- (-)	- (-)	- (-)	- (-)
Herstellung von Waren	- (-)	2 (2)	9 (11)	3 (4)	14 (17)	16.546.000,00 (45.969.000,00)	113 (164)
Energieversorgung	1 (-)	- (-)	1 (1)	- (-)	2 (1)	8.875.000,00 (786.000,00)	7 (5)
Wasserversorgung, Abwasser- und Abfallentsorgung	- (-)	- (-)	- (-)	- (-)	- (-)	- (-)	- (-)
Bau	1 (1)	3 (4)	32 (30)	12 (6)	48 (41)	20.646.000,00 (12.900.000,00)	257 (163)
Handel, Kfz-Reparatur	- (-)	3 (3)	10 (26)	13 (12)	26 (41)	4.782.000,00 (49.135.000,00)	19 (129)
Verkehr und Warenlagerung	- (1)	1 (-)	3 (3)	7 (7)	11 (11)	1.066.000,00 (15.798.000,00)	10 (97)
Beherbergung und Gastronomie	- (1)	- (2)	12 (13)	9 (4)	21 (20)	11.455.000,00 (4.266.000,00)	60 (37)
Information und Kommunikation	- (-)	- (-)	- (3)	1 (-)	1 (3)	- (322.000,00)	- (7)
Finanz- und Versicherungsdienstleistungen	- (-)	- (-)	1 (-)	- (-)	1 (-)	235.000,00 (-)	- (-)
Grundstücks- und Wohnungswesen	- (-)	- (-)	- (1)	- (-)	- (1)	- (55.000,00)	- (-)
freiberufliche, wissenschaft., tech. Dienstleistungen	- (-)	- (-)	4 (5)	3 (2)	7 (7)	4.018.000,00 (1.983.000,00)	4 (3)
sonstige wirtschaftliche Dienstleistungen	- (-)	1 (1)	7 (5)	2 (6)	10 (12)	2.637.000,00 (13.380.000,00)	41 (82)
Erziehung und Unterricht	- (-)	- (-)	- (-)	- (-)	- (-)	- (-)	- (-)
Gesundheits- und Sozialwesen	- (-)	- (-)	1 (-)	1 (-)	2 (-)	2.724.000,00 (-)	- (-)
Kunst, Unterhaltung und Erholung	1 (-)	1 (-)	2 (1)	1 (1)	5 (2)	1.498.000,00 (46.000,00)	9 (1)
sonstige Dienstleistungen	- (-)	- (1)	1 (5)	2 (1)	3 (7)	135.000,00 (2.168.000,00)	4 (14)
Dienstleistungen privater Haushalte	- (-)	- (-)	- (-)	- (-)	- (-)	- (-)	- (-)
Gesamt						75.348.000,00 (148.885.000,00)	524 (727)

* Legende siehe Seite 2

Die Zahlen in Klammern sind die Vorjahreswerte.

Übersicht der Privatinsolvenzen Burgenland //

	SRV*		VA*		Summe Anzahl		Summe Passiva [EUR]		Passiva pro Eröffnung [EUR]	
Gesamt										
Total	130	(135)	29	(30)	159	(165)	17.707.000,00	(18.937.000,00)	136.200,00	(140.200,00)
Männer	85	(89)	17	(22)	102	(111)	11.594.000,00	(13.534.000,00)	136.400,00	(152.000,00)
Frauen	45	(46)	12	(8)	57	(54)	6.113.000,00	(5.403.000,00)	135.800,00	(117.400,00)
bis 24 Jahre										
Total	1	(4)	1	(-)	2	(4)	16.000,00	(141.000,00)	16.000,00	(35.200,00)
Männer	1	(2)	-	(-)	1	(2)	16.000,00	(50.000,00)	16.000,00	(25.000,00)
Frauen	-	(2)	1	(-)	1	(2)	-	(91.000,00)	-	(45.500,00)
25 - 39 Jahre										
Total	26	(54)	2	(2)	28	(56)	1.868.000,00	(5.104.000,00)	71.800,00	(94.500,00)
Männer	16	(34)	1	(1)	17	(35)	1.263.000,00	(3.608.000,00)	78.900,00	(106.100,00)
Frauen	10	(20)	1	(1)	11	(21)	605.000,00	(1.496.000,00)	60.500,00	(74.800,00)
40 - 59 Jahre										
Total	86	(65)	16	(14)	102	(79)	14.194.000,00	(12.734.000,00)	165.000,00	(195.900,00)
Männer	55	(44)	10	(11)	65	(55)	8.865.000,00	(9.057.000,00)	161.100,00	(205.800,00)
Frauen	31	(21)	6	(3)	37	(24)	5.329.000,00	(3.677.000,00)	171.900,00	(175.000,00)
60+ Jahre										
Total	17	(12)	1	(5)	18	(17)	1.629.000,00	(958.000,00)	95.800,00	(79.800,00)
Männer	13	(9)	1	(3)	14	(12)	1.450.000,00	(819.000,00)	111.500,00	(91.000,00)
Frauen	4	(3)	-	(2)	4	(5)	179.000,00	(139.000,00)	44.700,00	(-)
unbekannt										
Total	-	(-)	9	(9)	9	(9)	-	(-)	-	(-)
Männer	-	(-)	5	(7)	5	(7)	-	(-)	-	(-)
Frauen	-	(-)	4	(2)	4	(2)	-	(-)	-	(-)

* Legende siehe Seite 2

Die Zahlen in Klammern sind die Vorjahreswerte.

STEIERMARK IM DETAIL



Zusammenfassung der Insolvenzen //

	2016	2015
Gesamtinsolvenzen	1 508	1 567
Sanierungsverfahren mit Eigenverwaltung	4	13
Sanierungsverfahren ohne Eigenverwaltung	61	83
Konkurs	377	376
Verfahrensabweisung	308	310
Firmeninsolvenzen Gesamt	750	782
Schuldenregulierungsverfahren	625	613
Verfahrensabweisung Privatinsolvenz	133	172
Privatinsolvenzen Gesamt	758	785

Top 5 Branchen Verfahren gesamt //

	2016	2015
↑ 1. (2) Bau	121	123
↓ 2. (1) Handel, Kfz-Reparatur	96	125
= 3. (3) Beherbergung und Gastronomie	86	100
= 4. (4) Herstellung von Waren	48	58
= 5. (5) freiberufliche, wissenschaftliche und technische Dienstleistungen	43	33

Rechtsformen von Unternehmensinsolvenzen //

	Summe	SVE*	SV*	K*	VA*
Einzelperson	4 (164)	- (1)	- (12)	2 (62)	2 (89)
n. prot. Einzelunt.	400 (318)	1 (4)	28 (30)	167 (141)	204 (143)
e. U.	7 (2)	- (-)	2 (1)	5 (1)	- (-)
KG	15 (31)	- (1)	1 (5)	7 (17)	7 (8)
OG	6 (8)	- (-)	1 (1)	4 (4)	1 (3)
AG	- (1)	- (-)	- (1)	- (-)	- (-)
GmbH	225 (201)	3 (7)	27 (30)	154 (124)	41 (40)
GmbH & Co. KG	9 (6)	- (-)	2 (1)	6 (5)	1 (-)
Verein	7 (3)	- (-)	- (-)	5 (2)	2 (1)
Ges.n.b.R.	- (-)	- (-)	- (-)	- (-)	- (-)
Genossenschaft	- (-)	- (-)	- (-)	- (-)	- (-)
sonstiges	77 (48)	- (-)	- (2)	27 (20)	50 (26)
Gesamt	750 (782)	4 (13)	61 (83)	377 (376)	308 (310)

* Legende siehe Seite 2
Die Zahlen in Klammern sind die Vorjahreswerte.

Top 10 Insolvenzen Steiermark nach Passiva //

GZ	Name	Passiva [EUR]
26 S 17/16v	Borckenstein GmbH 8292 NEUDAU, Borckensteinstraße 8	34.159.000,00
17 S 40/16z	Vogel & Noot Landmaschinen GmbH & Co KG 8661 ST.BARBARA IM MÜRZTAL, Bundesstraße 8	27.000.000,00
25 S 24/16s	Steirerfrucht Betriebsges.m.b.H. & Co. KG 8181 UNTERFLADNITZ, Wollsdorf 71	22.600.000,00
26 S 64/16f	Reifen Ruhdorfer Gesellschaft m.b.H. 8054 GRAZ-STRAßGANG, Kärntner Straße 261	18.633.000,00
26 S 65/16b	Frühwald Holding Gesellschaft m.b.H. 8430 TILLMITSCH, Römerweg 3	16.795.000,00
26 S 110/16w	Ertrag & Sicherheit Vermögensberatung Ges.m.b.H. 8044 GRAZ, Mariatroster Straße 231	15.000.000,00
26 S 108/16a	Einzelunternehmer 8301 LAßNITZHÖHE	11.676.000,00
25 S 25/16p	Apfel-Land Fruchtlogistik GmbH 8181 ST. RUPRECHT AN DER RAAB, Wollsdorf 71	11.500.000,00
26 S 79/16m	Einzelunternehmen. 8501 LIEBOCH	11.044.000,00
26 S 66/16z	Frühwald Gesellschaft m.b.H. & Co KG 8430 LEIBNITZ, Tillmitsch, Römerweg 3	8.389.000,00

Top 5 Insolvenzen Steiermark nach Dienstnehmern //

GZ	Name	DN*
26 S 17/16v	Borckenstein GmbH 8292 NEUDAU, Borckensteinstraße 8	286
26 S 104/16p	Seniorenpark Unterpremstätten Betriebs GmbH 8141 Unterpremstätten, Fabriksstraße 20	120
26 S 112/16i	BAN - Sozialökonomische BetriebsgmbH 8020 GRAZ, Ungergasse 31	113
17 S 40/16z	Vogel & Noot Landmaschinen GmbH & Co KG 8661 ST. BARBARA, Bundesstraße 8	108
25 S 25/16p	Apfel-Land Fruchtlogistik GmbH 8181 ST. RUPRECHT, Wollsdorf 71	97

* Legende siehe Seite 2

Branchenstatistik Steiermark //

	SVE*		SV*		K*		VA*		Summe	Passiva [EUR]	DN*			
Land- und Forstwirtschaft, Fischerei	1	(-)	2	(1)	8	(11)	4	(1)	15	(13)	15.650.000,00	(6.825.000,00)	16	(33)
Bergbau und Gewinnung von Steinen und Erden	-	(-)	-	(-)	1	(-)	-	(-)	1	(-)	243.000,00	(-)	-	(-)
Herstellung von Waren	-	(1)	10	(13)	33	(39)	5	(5)	48	(58)	158.308.000,00	(148.114.000,00)	719	(919)
Energieversorgung	-	(-)	-	(-)	5	(3)	-	(-)	5	(3)	2.822.000,00	(533.000,00)	2	(1)
Wasserversorgung, Abwasser- und Abfallentsorgung	-	(-)	-	(-)	2	(2)	-	(-)	2	(2)	741.000,00	(946.000,00)	5	(2)
Bau	1	(1)	15	(17)	87	(88)	18	(17)	121	(123)	106.614.000,00	(129.227.000,00)	737	(907)
Handel, Kfz-Reparatur	1	(1)	16	(22)	60	(74)	19	(28)	96	(125)	123.029.000,00	(82.262.000,00)	460	(439)
Verkehr und Warenlagerung	1	(1)	2	(6)	29	(22)	5	(3)	37	(32)	30.568.000,00	(11.408.000,00)	409	(174)
Beherbergung und Gastronomie	1	(1)	4	(14)	54	(64)	27	(21)	86	(100)	25.816.000,00	(39.466.000,00)	271	(400)
Information und Kommunikation	-	(1)	3	(3)	17	(11)	2	(3)	22	(18)	8.351.000,00	(4.009.000,00)	38	(32)
Finanz- und Versicherungsdienstleistungen	-	(1)	-	(-)	6	(7)	1	(2)	7	(10)	22.964.000,00	(16.584.000,00)	45	(16)
Grundstücks- und Wohnungswesen	-	(-)	1	(2)	12	(9)	1	(-)	14	(11)	6.200.000,00	(22.423.000,00)	2	(5)
freiberufliche, wissenschaftl., tech. Dienstleistungen	1	(3)	6	(8)	33	(16)	3	(6)	43	(33)	28.581.000,00	(51.476.000,00)	133	(26)
sonstige wirtschaftliche Dienstleistungen	-	(2)	3	(2)	9	(16)	5	(-)	17	(20)	2.569.000,00	(29.641.000,00)	99	(305)
Erziehung und Unterricht	-	(-)	-	(-)	-	(4)	1	(1)	1	(5)	-	(1.330.000,00)	-	(49)
Gesundheits- und Sozialwesen	-	(-)	4	(2)	8	(9)	-	(-)	12	(11)	15.273.000,00	(21.604.000,00)	207	(152)
Kunst, Unterhaltung und Erholung	-	(-)	1	(2)	12	(9)	1	(1)	14	(12)	4.449.000,00	(8.410.000,00)	16	(13)
sonstige Dienstleistungen	-	(-)	-	(4)	16	(6)	2	(2)	18	(12)	8.622.000,00	(4.167.000,00)	42	(44)
Dienstleistungen privater Haushalte	-	(-)	-	(-)	1	(1)	-	(1)	1	(2)	311.000,00	(124.000,00)	-	(1)
Gesamt											561.111.000,00	(578.549.000,00)	3 201	(3 518)

* Legende siehe Seite 2

Die Zahlen in Klammern sind die Vorjahreswerte.

Übersicht der Privatsolvenzen Steiermark //

	SRV*		VA*		Summe Anzahl		Summe Passiva [EUR]		Passiva pro Eröffnung [EUR]	
Gesamt										
Total	625	(613)	133	(172)	758	(785)	86.781.000,00	(103.450.000,00)	138.800,00	(168.700,00)
Männer	410	(392)	97	(118)	507	(510)	64.430.000,00	(80.847.000,00)	157.100,00	(206.200,00)
Frauen	215	(221)	36	(54)	251	(275)	22.351.000,00	(22.603.000,00)	103.900,00	(102.200,00)
bis 24 Jahre										
Total	8	(13)	6	(3)	14	(16)	365.000,00	(586.000,00)	45.600,00	(45.000,00)
Männer	5	(6)	2	(2)	7	(8)	216.000,00	(276.000,00)	43.200,00	(46.000,00)
Frauen	3	(7)	4	(1)	7	(8)	149.000,00	(310.000,00)	49.600,00	(44.200,00)
25 - 39 Jahre										
Total	246	(209)	23	(35)	269	(244)	21.134.000,00	(21.782.000,00)	85.900,00	(104.200,00)
Männer	161	(132)	15	(24)	176	(156)	14.200.000,00	(16.097.000,00)	88.100,00	(121.900,00)
Frauen	85	(77)	8	(11)	93	(88)	6.934.000,00	(5.685.000,00)	81.500,00	(73.800,00)
40 - 59 Jahre										
Total	315	(352)	53	(56)	368	(408)	48.780.000,00	(65.188.000,00)	154.800,00	(185.100,00)
Männer	206	(225)	37	(36)	243	(261)	35.986.000,00	(49.085.000,00)	174.600,00	(218.100,00)
Frauen	109	(127)	16	(20)	125	(147)	12.794.000,00	(16.103.000,00)	117.300,00	(126.700,00)
60+ Jahre										
Total	56	(39)	9	(6)	65	(45)	16.502.000,00	(15.894.000,00)	294.600,00	(407.500,00)
Männer	38	(29)	6	(5)	44	(34)	14.028.000,00	(15.389.000,00)	369.100,00	(530.600,00)
Frauen	18	(10)	3	(1)	21	(11)	2.474.000,00	(505.000,00)	137.400,00	(50.500,00)
unbekannt										
Total	-	(-)	42	(72)	42	(72)	-	(-)	-	(-)
Männer	-	(-)	37	(51)	37	(51)	-	(-)	-	(-)
Frauen	-	(-)	5	(21)	5	(21)	-	(-)	-	(-)

* Legende siehe Seite 2

Die Zahlen in Klammern sind die Vorjahreswerte.

KÄRNTEN IM DETAIL



Zusammenfassung der Insolvenzen //

	2016	2015
Gesamtinsolvenzen	966	1 032
Sanierungsverfahren mit Eigenverwaltung	3	9
Sanierungsverfahren ohne Eigenverwaltung	17	26
Konkurs	153	153
Verfahrensabweisung	178	176
Firmeninsolvenzen Gesamt	351	364
Schuldenregulierungsverfahren	538	608
Verfahrensabweisung Privatinsolvenz	77	60
Privatinsolvenzen Gesamt	615	668

Top 5 Branchen Verfahren gesamt //

		2016	2015
= 1. (1)	Handel, Kfz-Reparatur	66	77
= 2. (2)	Bau	54	61
= 2. (2)	Beherbergung und Gastronomie	54	61
= 4. (4)	Herstellung von Waren	38	35
↑ 5. (8)	freiberufliche, wissenschaftliche und technische Dienstleistungen	27	14

Rechtsformen von Unternehmensinsolvenzen //

	Summe*		SVE*		SV*		K*		VA*	
Einzelperson	7	(23)	-	(-)	-	(-)	2	(1)	5	(22)
n. prot. Einzelunt.	173	(169)	3	(6)	7	(14)	64	(50)	99	(99)
e. U.	2	(5)	-	(-)	-	(1)	2	(3)	-	(1)
KG	16	(22)	-	(-)	1	(-)	7	(9)	8	(13)
OG	3	(3)	-	(-)	1	(-)	1	(-)	1	(3)
AG	3	(-)	-	(-)	-	(-)	2	(-)	1	(-)
GmbH	121	(132)	-	(3)	7	(11)	61	(84)	53	(34)
GmbH & Co. KG	9	(2)	-	(-)	-	(-)	5	(1)	4	(1)
Verein	5	(5)	-	(-)	1	(-)	1	(4)	3	(1)
Ges.n.b.R.	-	(-)	-	(-)	-	(-)	-	(-)	-	(-)
Genossenschaft	-	(-)	-	(-)	-	(-)	-	(-)	-	(-)
sonstiges	12	(3)	-	(-)	-	(-)	8	(1)	4	(2)
Gesamt	351	(364)	3	(9)	17	(26)	153	(153)	178	(176)

* Legende siehe Seite 2

Die Zahlen in Klammern sind die Vorjahreswerte.

Top 10 Insolvenzen Kärnten nach Passiva //

GZ	Name	Passiva [EUR]
40 S 41/16v	KRESTA Anlagenbau Gesellschaft m.b.H. Nfg & Co KG 9433 ST. ANDRÄ IM LAVANTTAL, Krestastraße 1	139.901.000,00
41 S 107/15f	FMF Tactical GmbH 9220 VELDEN, Kärntnerstraße 11	11.732.000,00
71 S 15/16y	Druckerei Theiss GmbH 9431 ST. STEFAN, Am Gewerbepark 14	10.495.000,00
41 S 13/16h	HICO Hotel Investment & Consulting St. Veit/Glan GesmbH 9300 ST. VEIT AN DER GLAN, Bürgergasse 7	8.658.000,00
40 S 68/16i	MBG HandelsgmbH 9073 KLAGENFURT, Siebenbürgengasse 55	8.200.000,00
18 S 34/16w	Privatperson 9586 DROBOLLACH	7.193.000,00
40 S 20/16f	Einzelunternehmen 9520 SATTENDORF	3.668.000,00
6 S 4/16f	Privatperson 9853 GMÜND	3.190.000,00
71 S 23/16z	R & Z Bau GmbH 9500 VILLACH, Kasernengasse 2	3.182.000,00
41 S 14/16f	Zentrale Immo Bauträger GmbH in Liquidation 9535 SCHIEFLING, Quellenweg 52	2.491.000,00

Top 5 Insolvenzen Kärnten nach Dienstnehmern //

GZ	Name	DN*
40 S 41/16v	KRESTA Anlagenbau Gesellschaft m.b.H. Nfg & Co KG 9433 ST. ANDRÄ IM LAVANTTAL, Krestastraße 1	237
71 S 15/16y	Druckerei Theiss GmbH 9431 ST. STEFAN, Am Gewerbepark 14	78
41 S 107/15f	FMF Tactical GmbH 9220 VELDEN, Kärntnerstraße 11	56
71 S 23/16z	R & Z Bau GmbH 9500 VILLACH, Kasernengasse 2	31
40 S 45/16g	Kärntner Heimatwerk Gesellschaft mbH 9020 KLAGENFURT, Herrengasse 8	29

* Legende siehe Seite 2

Branchenstatistik Kärnten //

	SVE*	SV*	K*	VA*	Summe	Passiva [EUR]	DN*
Land- und Forstwirtschaft, Fischerei	- (-)	- (1)	4 (4)	5 (4)	9 (9)	2.051.000,00 (2.104.000,00)	- (15)
Bergbau und Gewinnung von Steinen und Erden	- (-)	- (-)	- (-)	- (-)	- (-)	- (-)	- (-)
Herstellung von Waren	- (-)	6 (7)	22 (23)	10 (5)	38 (35)	189.373.000,00 (67.568.000,00)	504 (487)
Energieversorgung	- (-)	- (-)	2 (-)	- (-)	2 (-)	703.000,00 (-)	- (-)
Wasserversorgung, Abwasser- und Abfallentsorgung	- (-)	- (-)	- (-)	1 (-)	1 (-)	- (-)	- (-)
Bau	- (1)	5 (7)	39 (36)	10 (17)	54 (61)	30.598.000,00 (44.427.000,00)	182 (186)
Handel, Kfz-Reparatur	- (2)	2 (2)	28 (33)	36 (40)	66 (77)	23.380.000,00 (20.584.000,00)	96 (112)
Verkehr und Warenlagerung	- (1)	- (-)	3 (7)	10 (12)	13 (20)	1.786.000,00 (4.039.000,00)	- (44)
Beherbergung und Gastronomie	- (1)	2 (6)	21 (20)	31 (34)	54 (61)	14.994.000,00 (11.000.000,00)	51 (97)
Information und Kommunikation	- (-)	- (2)	5 (3)	6 (8)	11 (13)	3.344.000,00 (2.836.000,00)	24 (18)
Finanz- und Versicherungsdienstleistungen	- (1)	- (-)	1 (1)	1 (2)	2 (4)	646.000,00 (633.000,00)	- (13)
Grundstücks- und Wohnungswesen	- (-)	- (-)	- (6)	1 (2)	1 (8)	- (18.000.000,00)	- (18)
freiberufliche, wissenschaft., tech. Dienstleistungen	2 (-)	3 (1)	12 (6)	10 (7)	27 (14)	9.065.000,00 (4.296.000,00)	36 (18)
sonstige wirtschaftliche Dienstleistungen	1 (-)	1 (-)	8 (8)	12 (8)	22 (16)	2.612.000,00 (5.118.000,00)	37 (44)
Erziehung und Unterricht	- (-)	- (-)	- (1)	- (-)	- (1)	- (104.000,00)	- (-)
Gesundheits- und Sozialwesen	- (2)	- (-)	- (2)	- (2)	- (6)	- (4.583.000,00)	- (38)
Kunst, Unterhaltung und Erholung	- (1)	- (-)	- (4)	8 (3)	8 (8)	- (2.355.000,00)	- (21)
sonstige Dienstleistungen	- (-)	1 (1)	3 (4)	10 (11)	14 (16)	774.000,00 (1.870.000,00)	8 (26)
Dienstleistungen privater Haushalte	- (-)	- (-)	- (-)	- (-)	- (-)	- (-)	- (-)
Gesamt						279.326.000,00 (189.517.000,00)	938 (1 137)

* Legende siehe Seite 2

Die Zahlen in Klammern sind die Vorjahreswerte.

Übersicht der Privatinsolvenzen Kärnten //

	SRV*		VA*		Summe Anzahl		Summe Passiva [EUR]		Passiva pro Eröffnung [EUR]	
Gesamt										
Total	538	(608)	77	(60)	615	(668)	73.541.000,00	(98.146.000,00)	136.600,00	(161.400,00)
Männer	361	(388)	56	(40)	417	(428)	63.003.000,00	(82.608.000,00)	174.500,00	(212.900,00)
Frauen	177	(220)	21	(20)	198	(240)	10.538.000,00	(15.538.000,00)	59.500,00	(70.600,00)
bis 24 Jahre										
Total	22	(26)	2	(3)	24	(29)	757.000,00	(623.000,00)	34.400,00	(23.900,00)
Männer	15	(13)	2	(2)	17	(15)	591.000,00	(334.000,00)	39.400,00	(25.600,00)
Frauen	7	(13)	-	(1)	7	(14)	166.000,00	(289.000,00)	23.700,00	(22.200,00)
25 - 39 Jahre										
Total	212	(225)	19	(7)	231	(232)	15.149.000,00	(15.914.000,00)	71.400,00	(70.700,00)
Männer	128	(129)	13	(5)	141	(134)	10.917.000,00	(12.210.000,00)	85.200,00	(94.600,00)
Frauen	84	(96)	6	(2)	90	(98)	4.232.000,00	(3.704.000,00)	50.300,00	(38.500,00)
40 - 59 Jahre										
Total	257	(312)	23	(21)	280	(333)	39.890.000,00	(66.091.000,00)	155.200,00	(211.800,00)
Männer	180	(211)	16	(14)	196	(225)	34.328.000,00	(55.118.000,00)	190.700,00	(261.200,00)
Frauen	77	(101)	7	(7)	84	(108)	5.562.000,00	(10.973.000,00)	72.200,00	(108.600,00)
60+ Jahre										
Total	47	(45)	8	(4)	55	(49)	17.472.000,00	(15.388.000,00)	371.700,00	(341.900,00)
Männer	38	(35)	6	(3)	44	(38)	16.894.000,00	(14.946.000,00)	444.500,00	(427.000,00)
Frauen	9	(10)	2	(1)	11	(11)	578.000,00	(442.000,00)	64.200,00	(44.200,00)
unbekannt										
Total	-	(-)	25	(25)	25	(25)	273.000,00	(130.000,00)	-	(-)
Männer	-	(-)	19	(16)	19	(16)	273.000,00	(-)	-	(-)
Frauen	-	(-)	6	(9)	6	(9)	-	(130.000,00)	-	(-)

* Legende siehe Seite 2

Die Zahlen in Klammern sind die Vorjahreswerte.

Kompetenz und Qualität seit 1924 – ohne Kompromisse

www.akv.at

Forderungsmanagement

- // Außergerichtliche und gerichtliche Betreuung von Forderungen im In- und Ausland
- // Schriftliche, telefonische und persönliche Betreuung beim Schuldner
- // Regionale Kenntnisse über Schuldner durch unsere Geschäftsstellen

Insolvenzvertretung

- // Anmeldung und Vertretung Ihrer Forderung bei Gericht
- // Geltendmachung von Aussonderungs- und Absonderungsansprüchen
- // Verhandlungen mit Masseverwaltern Richtern und Schuldnern

Wirtschaftsauskünfte

- // ONLINE-Wirtschaftsauskünfte rund um die Uhr
- // Österreichweite telefonische Kurzauskünfte
- // Einzelmonitoring Ihrer gewünschten Geschäftspartner

Treuhand

Dienstleistung im Rahmen von Privatinsolvenzverfahren:

- // Überwachung von Quotenfälligkeiten
- // Weiterleitung der Quoten an die Gläubiger



Beratung

- // Erarbeitung von Geschäftsplänen mit Prognoserechnungen
- // Aufbau von Unternehmenskultur und Motivationsstrategien
- // Kostensenkungsanalyse u. v. m.

Impressum //

Herausgeber, Eigentümer, Verleger, Druck: AKV EUROPA - *Alpenländischer Kreditorenverband*, 1041 Wien, Schleifmühlgasse 2
Verantwortlicher Redakteur: Brigitte Liebl // **Redaktion:** 1041 Wien, Schleifmühlgasse 2 // **E-Mail:** redaktion@akveuropa.at

P.b.b.
Erscheinungsort Wien // Verlagspostamt 1040 Wien

ZI-Nr. GZ 02 Z 030486 M